

504, 504 main road Hudson, Québec.

LISTE DES PLANS -ARCHITECTURE-

- A-000 PAGE TITRE ET LISTE DES PLANS ET LÉGENDE
- A-001A LISTE DE PRODUITS, MATÉRIEAUX ACCEPTABLES, COMPOSITIONS TYPES ET NOTES GÉNÉRALES.
- A-100-EC PLAN DU SITE / "CONDITIONS EXISTANTES",
- AR-100 "CONDITIONS EXISTANTES", ÉLÉVATION/ RÉNOVATION- RUE MAIN ÉLÉVATION/ RÉNOVATION- RUE DU YACHT CLUB,
- AR-102 "CONDITIONS EXISTANTES", ÉLÉVATION/ RÉNOVATION- ARRIÈRE, ÉLÉVATION/ RÉNOVATION- CÔTÉ,
- A-001-L PLAN DU SITE / LANDSCAPE-GREENSPACE
- A-100 PLAN DU REZ-DE-CHAUSSÉE
- A-102 PLAN DU 1er ETAGE
- A-103 PLAN DU 1er ETAGE
- A-104 PLAN DU TOIT
- A-200E PLAN DU REZ-DE-CHAUSSÉE PLAN DE PLAFOND
- A-202E PLAN DU 1er ETAGE PLAN DE PLAFOND
- A-300 ÉLÉVATION- RUE MAIN echelle/ scale 1/4"=1'-0"
- A-302 ÉLÉVATION-RUE DU YACHT CLUB echelle/ scale 1/4"=1'-0"
- A-304 ÉLÉVATION ARRIÈRE echelle/ scale 1/4"=1'-0"
- A-306 ÉLÉVATION CÔTÉ echelle/ scale 1/4"=1'-0"
- A-310 COUPE echelle/ scale 1/4"=1'-0"
- A-312 COUPE echelle/ scale 1/4"=1'-0"
- A-314 COUPE echelle/ scale 1/4"=1'-0"
- A-320 DÉTAILS BRACKETS/ SUPPORTS EXTÉRIEURES echelle/ scale 1/2"=1'-0"
- A-321 DÉTAILS BRACKETS/ SUPPORTS EXTÉRIEURES echelle/ scale 1/2"=1'-0"
- A-322 DÉTAILS BRACKETS/ SUPPORTS EXTÉRIEURES echelle/ scale 1/2"=1'-0"
- A-326 GAZEBO/ ÉLÉVATION/ PLAN/ DÉTAIL echelle/ scale 1/2"=1'-0"
- A-400 DÉTAIL D'ENVELOPPE/ NOTES echelle/ scale 3"=1'-0"
- A-402 DÉTAIL D'ENVELOPPE/ NOTES echelle/ scale 3"=1'-0"
- A-404 DÉTAIL D'ENVELOPPE/ NOTES echelle/ scale 3"=1'-0"
- A-406 DÉTAIL D'ENVELOPPE/ NOTES echelle/ scale 3"=1'-0"
- A-408 DÉTAIL D'ENVELOPPE/ NOTES echelle/ scale 3"=1'-0"
- A-410 DÉTAIL D'ENVELOPPE/ NOTES echelle/ scale 3"=1'-0"
- A-411 DÉTAIL D'ENVELOPPE/ NOTES echelle/ scale 3"=1'-0"
- A-416 PLAN/ DÉTAILS/ NOTES echelle/ scale 3"=1'-0"
- A-418 PLAN/ DÉTAILS/ NOTES echelle/ scale 3"=1'-0"
- A-419 PLAN/ DÉTAILS/ NOTES echelle/ scale 3"=1'-0"
- A-420 PLAN/ DÉTAILS/ NOTES echelle/ scale 3"=1'-0"
- A-422 PLAN/ DÉTAILS/ NOTES echelle/ scale 3"=1'-0"
- A-424 PLAN/ DÉTAILS/ NOTES echelle/ scale 3"=1'-0"
- A-426 PLAN/ DÉTAILS/ NOTES echelle/ scale 3"=1'-0"
- A-429 LÉGENDE/ DES NOTES PARTICULIÈRES
- A-430 DÉTAIL D'ENVELOPPE/ COUPE DE MUR echelle/ scale 1"=1'-0"
- A-432 DÉTAIL D'ENVELOPPE/ COUPE DE MUR echelle/ scale 1"=1'-0"
- A-434 DÉTAIL D'ENVELOPPE/ COUPE DE MUR echelle/ scale 1"=1'-0"
- A-436 DÉTAIL D'ENVELOPPE/ COUPE DE MUR echelle/ scale 1"=1'-0"
- A-438A DÉTAIL D'ENVELOPPE/ COUPE DE MUR echelle/ scale 1"=1'-0"
- A-438B DÉTAIL D'ENVELOPPE/ COUPE DE MUR echelle/ scale 1"=1'-0"
- A-440A DÉTAIL D'ENVELOPPE/ COUPE DE MUR echelle/ scale 1"=1'-0"
- A-440B DÉTAIL D'ENVELOPPE/ COUPE DE MUR echelle/ scale 1"=1'-0"
- A-446 DÉTAIL D'ENVELOPPE/ ÉLÉVATION AGRANDIES echelle/ scale 1"=1'-0"
- A-448 DÉTAIL D'ENVELOPPE/ COUPE DE MUR echelle/ scale 1"=1'-0"
- A-448A DÉTAIL D'ENVELOPPE/ COUPE DE MUR echelle/ scale 1"=1'-0"
- A-450 ÉLÉVATION AGRANDIES/ COUPE DE MUR echelle/ scale 1"=1'-0"
- A-450A ÉLÉVATION AGRANDIES/ COUPE DE MUR echelle/ scale 1"=1'-0"
- A-452 TERRACE/ PLAN echelle/ scale 1/2"=1'-0"
- A-510 ÉLÉVATIONS/ PORTES ET CADRES
- A-512 DÉTAILS DES PORTES/ SEUIL, TÊTE, JAMBAGE/ BORDEREAU DES PORTES ET CADRES
- A-512A HORAIRE DES PORTES
- A-514 DÉTAILS DU MUR/ NOTES echelle/ scale 1-1/2"=1'-0"
- A-514A DÉTAILS DU MUR/ NOTES echelle/ scale 3"=1'-0"
- A-516 DÉTAILS DU MUR/ NOTES echelle/ scale 1-1/2"=1'-0"
- A-516A DÉTAILS DU MUR/ NOTES echelle/ scale 3"=1'-0"
- A-518 DÉTAILS DU MUR/ NOTES echelle/ scale 1-1/2"=1'-0"
- A-518A DÉTAILS DU MUR/ NOTES echelle/ scale 3"=1'-0"
- A-520 ÉLÉVATIONS DES FENÊTRES
- A-521 ÉLÉVATIONS DES FENÊTRES
- A-522 ÉLÉVATIONS DES FENÊTRES
- A-523 ÉLÉVATIONS DES FENÊTRES
- A-524 ÉLÉVATIONS ET DÉTAILS DE FENÊTRES
- A-600 BALCON echelle/ scale 1"=1'-0"
- A-800 SALLE DE BAIN - DÉTAILS DU MUR/ NOTES echelle/ scale 1/2"=1'-0"
- A-802 SALLE DE BAIN - DÉTAILS DU MUR/ NOTES echelle/ scale 1/2"=1'-0"
- A-804 SALLE DE BAIN - DÉTAILS DU MUR/ NOTES echelle/ scale 1/2"=1'-0"
- A-806 SALLE DE BAIN - VANITÉ/ ÉLÉVATION/ DÉTAIL echelle/ scale 1-1/2"=1'-0"

DOCUMENTS À SUIVRE

- A-330 DÉTAILS ET PROFILS D'ÉLÉVATIONS EXTÉRIEURES echelle/ scale 1/2"=1'-0"
- A-332 DÉTAILS ET PROFILS D'ÉLÉVATIONS EXTÉRIEURES echelle/ scale 1/2"=1'-0"
- A-332A DÉTAILS ET PROFILS D'ÉLÉVATIONS EXTÉRIEURES echelle/ scale 1/2"=1'-0"
- A-334 DÉTAILS ET PROFILS D'ÉLÉVATIONS EXTÉRIEURES echelle/ scale 1/2"=1'-0"
- A-336 DÉTAILS ET PROFILS D'ÉLÉVATIONS EXTÉRIEURES echelle/ scale 1/2"=1'-0"
- A-338 DÉTAILS ET PROFILS D'ÉLÉVATIONS EXTÉRIEURES echelle/ scale 1/2"=1'-0"
- A-338A DÉTAILS ET PROFILS D'ÉLÉVATIONS EXTÉRIEURES echelle/ scale 1/2"=1'-0"
- A-340A DÉTAILS ET PROFILS D'ÉLÉVATIONS EXTÉRIEURES echelle/ scale 1/2"=1'-0"
- A-340B DÉTAILS ET PROFILS D'ÉLÉVATIONS EXTÉRIEURES echelle/ scale 1/2"=1'-0"

LÉGENDE SYMBOLES DE RÉFÉRENCE

- NUMÉRO DE PORTE ET CADRE
- NUMÉRO DE TYPE DE FENÊTRE
- NOTE PARTICULIÈRE AUX PLANS DE PLANCHER
- NOTE PARTICULIÈRE AUX PLANS DE PLAFOND
- NOTE PARTICULIÈRE AUX DÉTAILS, COUPES ET ÉLÉVATIONS
- IDENTIFICATION DES FINIS
- IDENTIFICATION DES APPAREILS ÉLECTROMÉNAGER ET SANITAIRE
- LUMINAIRE ENCASTRÉ
- LUMINAIRE FLUORESCENT (VOIR ÉLECTRIQUE POUR DIMENSIONS)
- LUMINAIRE ENCASTRÉ (VOIR ÉLECTRIQUE POUR TYPE)
- LUMINAIRE MURAL
- LUMINAIRE ENCASTRÉ EXTÉRIEUR
- LUMINAIRE MURAL EXTÉRIEUR
- NOM ET NUMÉRO DES PIÈCES
- BULLE D'AXE STRUCTURAL
- IDENTIFICATION DU NIVEAU
- INDICATION DE HAUTEUR ET FINI DE PLAFOND.
- IDENTIFICATION DE TYPE DE CLOISURE OU DE SOUFFLAGE, VOIR TABLEAU DES CLOISURES TYPES
- IDENTIFICATION DE TYPE DE MUR, FONDATION, PLANCHER, PARAPET, ETC... VOIR COMPOSITION TYPE DE L'ENVELOPPE ET DE PLANCHERS.
- NO. DE RÉFÉRENCE
RÉFÉRENCE EN COUPE
NUMÉRO DE FEUILLE
- NO. DE RÉFÉRENCE
RÉFÉRENCE EN ÉLÉVATION
NUMÉRO DE FEUILLE

LÉGENDE DES ABRÉVIATIONS

- AC : ACIER
- AL : ALUMINIUM
- CIC : CENTRE À CENTRE
- CNRC : CODE NATIONAL DU BÂTIMENT
- CNRC : CONSEIL NATIONAL DE RECHERCHES CANADA
- DP : DRAIN DE PLANCHER
- ÉG : ÉGAL
- EB : EN BAS
- EH : EN HAUT
- EXT : EXTÉRIEUR
- HC : HORS CONTRAT
- HORI : HORIZONTAL
- INT : INTÉRIEUR
- INV : INVERSÉ
- ITS : INDICE DE TRANSMISSION SONORE
- MIN : MINIMUM
- MAX : MAXIMUM
- MÉC : ESPACE MÉCANIQUE
- OB : OUVERTURE BRUTE
- RDC : REZ-DE-CHAUSSÉE
- SIM : SIMILAIRE
- STR : STRUCTURE
- ULC : UNDERWRITERS' LABORATORIES OF CANADA
- VERT : VERTICAL
- VAR : VARIABLE
- VF : VERRE FIXE

Client

Notes générales

LES DIMENSIONS SUR CE DESSIN SONT EN IMPÉRIALE

Emission / révision	date	no
PRÉ: ISSUED FOR INFORMATION ONLY	24-04-25	06
PRÉ: PHASE TWO	23-09-24	05
PRÉ: PHASE TWO	23-09-12	04
PRÉ: PHASE TWO	23-08-09	03
PRÉ: ISSUED FOR INFORMATION ONLY	23-05-08	02
PRÉ: ISSUED FOR INFORMATION ONLY/ CON-ELEG	23-03-07	01
Emission / révision	date	no

L'entrepreneur doit vérifier toutes les cotes et dimensions des dessins et sur le site. Toutes erreurs ou omissions devront être signalées à l'architecte. Les dimensions ne doivent pas être mesurées directement sur les dessins. Ce dessin ne pourra être utilisé pour la construction qu'après avoir été émis pour construction.



Architecture

TIMOTHY P. MATHIEU
DESIGN-ARCHITECTE

cellulaire (514) 608-1919

Structure

EGP
INGÉNIEURS-CONSEILS EN STRUCTURE

1801, Avenue McGill College, # 1425
Montréal, Québec H3A 2N4
téléphone (514) 845-5245
télécopieur (514) 845-6810

Construction

Mécanique / Électrique

xxxxx
xxxxx
téléphone
cellulaire

Paysagiste

TIMOTHY P. MATHIEU
DESIGN-ARCHITECTE

cellulaire (514) 608-1919

menuiserie bois

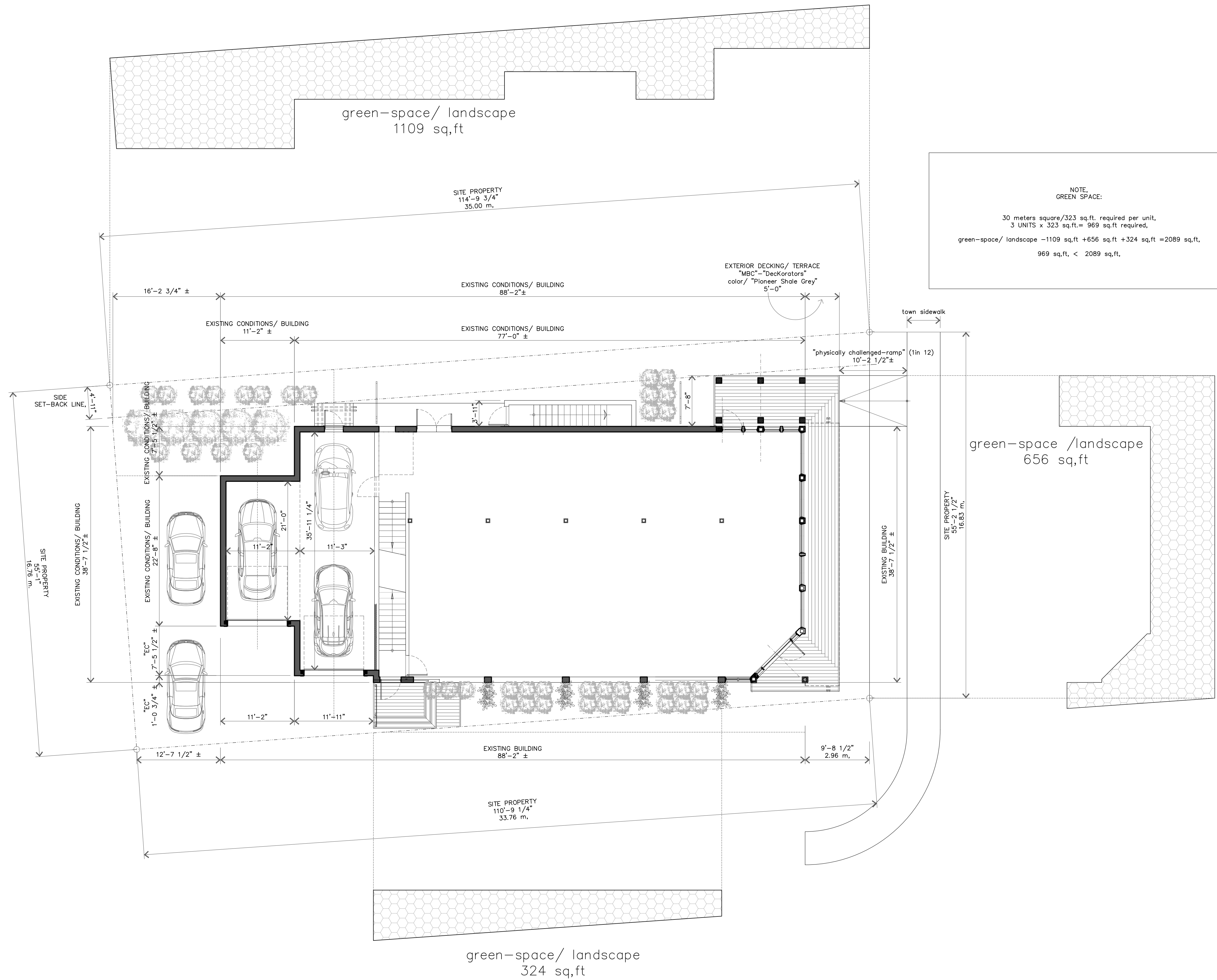
Titre du projet

504 MAIN ROAD

Titre du dessin

PAGE TITRE
LISTE DES PLANS ET LÉGENDE

échelle :	projet no :
date : 2022.12.12	dessin no :
dessiné par :	A-000
validé par :	
approuvé par :	fichier no :



NOTE:
GREEN SPACE:
30 meters square/323 sq.ft. required per unit,
3 UNITS x 323 sq.ft.= 969 sq.ft required,
green-space/ landscape -1109 sq,ft +656 sq,ft +324 sq,ft =2089 sq,ft,
969 sq,ft, < 2089 sq,ft.

LES DIMENSIONS SUR CE DESSIN SONT EN IMPÉRIALE

Emission / Revision	date	no
PRICING	24-07-19	08
PRE: ISSUED FOR INFORMATION ONLY/	24-04-12	07
PRE: ISSUED FOR INFORMATION ONLY/ REVISION 2	23-08-11	06
PRE: ISSUED FOR INFORMATION ONLY/ REVISION 2	23-08-07	05
PRE: ISSUED FOR INFORMATION ONLY-area landscape	23-07-26	04
PRE: ISSUED FOR INFORMATION ONLY-area landscape	23-07-22	03
PRE: ISSUED FOR INFORMATION ONLY-area landscape	23-07-03	02
PRE: ISSUED FOR INFORMATION ONLY-area landscape	23-06-23	01

L'entrepreneur doit vérifier toutes les cotes et dimensions des dessins et sur le site. Toutes erreurs ou omissions devront être signalées à l'architecte. Les dimensions ne doivent pas être mesurées directement sur les dessins. Ce dessin ne pourra être utilisé pour la construction qu'après avoir été émis pour construction.

NE PAS UTILISER
POUR CONSTRUCTION

Architecture	TIMOTHY P. MATHIEU DESIGN-ARCHITECTE
Structure	cellulaire (514) 609-1919 EGP INGENIEURS-CONSEILS EN STRUCTURE 1801, Avenue McGill College, # 1425 Montréal, Québec H3K 2J4 téléphone (514) 845-2545 télécopieur (514) 845-6810
Mécanique / Electrique	xxxxx xxxxx téléphone cellulaire
Paysagiste	TIMOTHY P. MATHIEU DESIGN-ARCHITECTE cellulaire (514) 609-1919
menuiserie bois	

Titre du projet
504 MAIN ROAD

Titre du dessin
**PLAN DU SITE
LANDSCAPE-GREENSPACE**

échelle : INDOUÉE	projet no :
date : 2022.12.12	dessin no :
dessiné par :	A-001-L
vérifié par :	
approuvé par :	
	fichier no :

1 PLAN DU SITE/ LANDSCAPE-GREENSPACE
A-001-L ECHELLE/SCALE: 1/8"=1'-0"

Client

Notes générales

LES DIMENSIONS SUR CE DESSIN SONT EN IMPÉRIALE

Emission / Révision	date	no
PRICING	24-07-19	17
PRE: ISSUED FOR INFORMATION ONLY/	24-04-12	16
PRE: ISSUED FOR INFORMATION ONLY/ REVISION FOUR	24-02-20	15
PRE: ISSUED FOR INFORMATION ONLY/ REVISION 3	23-11-20	14
PRE: ISSUED FOR INFORMATION ONLY/ REVISION 2/ UPDATE	23-10-30	12A
PRE: ISSUED FOR INFORMATION ONLY/ REVISION 2	23-08-11	12
PRE: ISSUED FOR INFORMATION ONLY/ AREA DIMENSIONS	23-06-20	10
PRE: ISSUED FOR INFORMATION ONLY/ 90%	23-05-15	09
PRE: ISSUED FOR INFORMATION ONLY	23-05-09	08
PRE: ISSUED FOR INFORMATION ONLY-SITE MEETING/ ELEV	23-04-24	07
PRE: ISSUED FOR INFORMATION ONLY-SITE MEETING	23-04-20	06
PRE: ISSUED FOR INFORMATION ONLY-SITE MEETING	23-04-12	05
PRE: ISSUED FOR INFORMATION ONLY/ CON-ELEG	23-03-07	04
PRE: ISSUED FOR INFORMATION ONLY-SITE MEETING	23-02-15	03
PRE: ISSUED FOR INFORMATION ONLY	23-01-30	02
PRE: ISSUED FOR INFORMATION ONLY	23-01-11	01

Émission / Révision

date

no

L'entrepreneur doit vérifier toutes les cotes et dimensions des dessins et sur le site. Toutes erreurs ou omissions devront être signalées à l'architecte. Les dimensions ne doivent pas être mesurées directement sur les dessins. Ce dessin ne pourra être utilisé pour la construction qu'après avoir été émis pour construction.

NE PAS UTILISER POUR CONSTRUCTION

Architecture	TIMOTHY P. MATHIEU DESIGN-ARCHITECTE
Structure	cellulaire (514) 609-1919 EGP INGÉNIEURS-CONSEILS EN STRUCTURE 1807, Avenue McGill College, # 1425 Montréal, Québec H3K 2M4 téléphone (514) 845-2545 télécopieur (514) 845-6810
Construction	
Mécanique / Électrique	xxxxxx xxxxxx téléphone cellulaire
Paysagiste	TIMOTHY P. MATHIEU DESIGN-ARCHITECTE cellulaire (514) 609-1919
menuiserie bois	

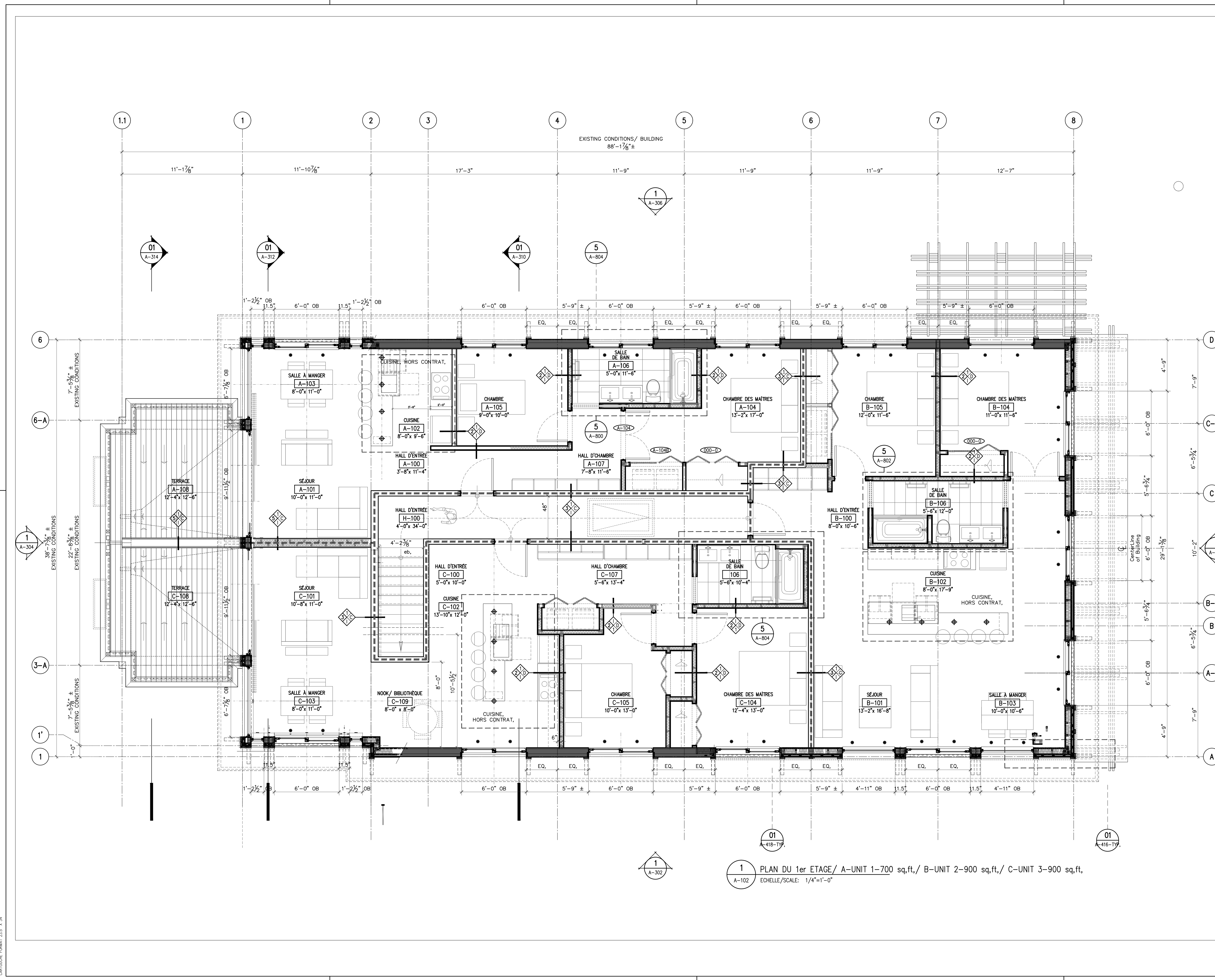
Titre du projet

504 MAIN ROAD

Titre du dessin

PLAN DU 1er ETAGE

échelle :	INDIQUÉE	projet no. :	
date :	2022.12.12	dessin no. :	A-102
dessiné par :		approuvé par :	
vérifié par :		date :	
approuvé par :		projet no. :	



1 PLAN DU 1er ETAGE/ A-UNIT 1-700 sq.ft./ B-UNIT 2-900 sq.ft./ C-UNIT 3-900 sq.ft.,
E-102 ECHELLE/SCALE: 1/4"=1'-0"

CARTELOU FORMAT 21.5" X 34"

Client

Notes générales

LES DIMENSIONS SUR CE DESSIN SONT EN IMPÉRIALE

Emission / Révision	date	no
PRICING	24-07-19	17
PRE: ISSUED FOR INFORMATION ONLY/	24-04-12	16
PRE: ISSUED FOR INFORMATION ONLY/ REVISION FOUR	24-02-20	15
PRE: ISSUED FOR INFORMATION ONLY/ REVISION 3	23-11-20	14
PRE: ISSUED FOR INFORMATION ONLY/ REVISION 2/ UPDATE	23-10-30	12A
PRE: ISSUED FOR INFORMATION ONLY/ REVISION 2	23-08-11	12
PRE: ISSUED FOR INFORMATION ONLY/ AREA DIMENSIONS	23-06-20	10
PRE: ISSUED FOR INFORMATION ONLY/ 90%	23-05-15	09
PRE: ISSUED FOR INFORMATION ONLY	23-05-09	08
PRE: ISSUED FOR INFORMATION ONLY-SITE MEETING/ ELEV	23-04-24	07
PRE: ISSUED FOR INFORMATION ONLY-SITE MEETING	23-04-20	06
PRE: ISSUED FOR INFORMATION ONLY-SITE MEETING	23-04-12	05
PRE: ISSUED FOR INFORMATION ONLY/ CON-ELEG	23-03-07	04
PRE: ISSUED FOR INFORMATION ONLY-SITE MEETING	23-02-15	03
PRE: ISSUED FOR INFORMATION ONLY	23-01-30	02
PRE: ISSUED FOR INFORMATION ONLY	23-01-11	01

L'entrepreneur doit vérifier toutes les cotes et dimensions des dessins et sur le site. Toutes erreurs ou omissions devront être signalées à l'architecte. Les dimensions ne doivent pas être mesurées directement sur les dessins. Ce dessin ne pourra être utilisé pour la construction qu'après avoir été émis pour construction.

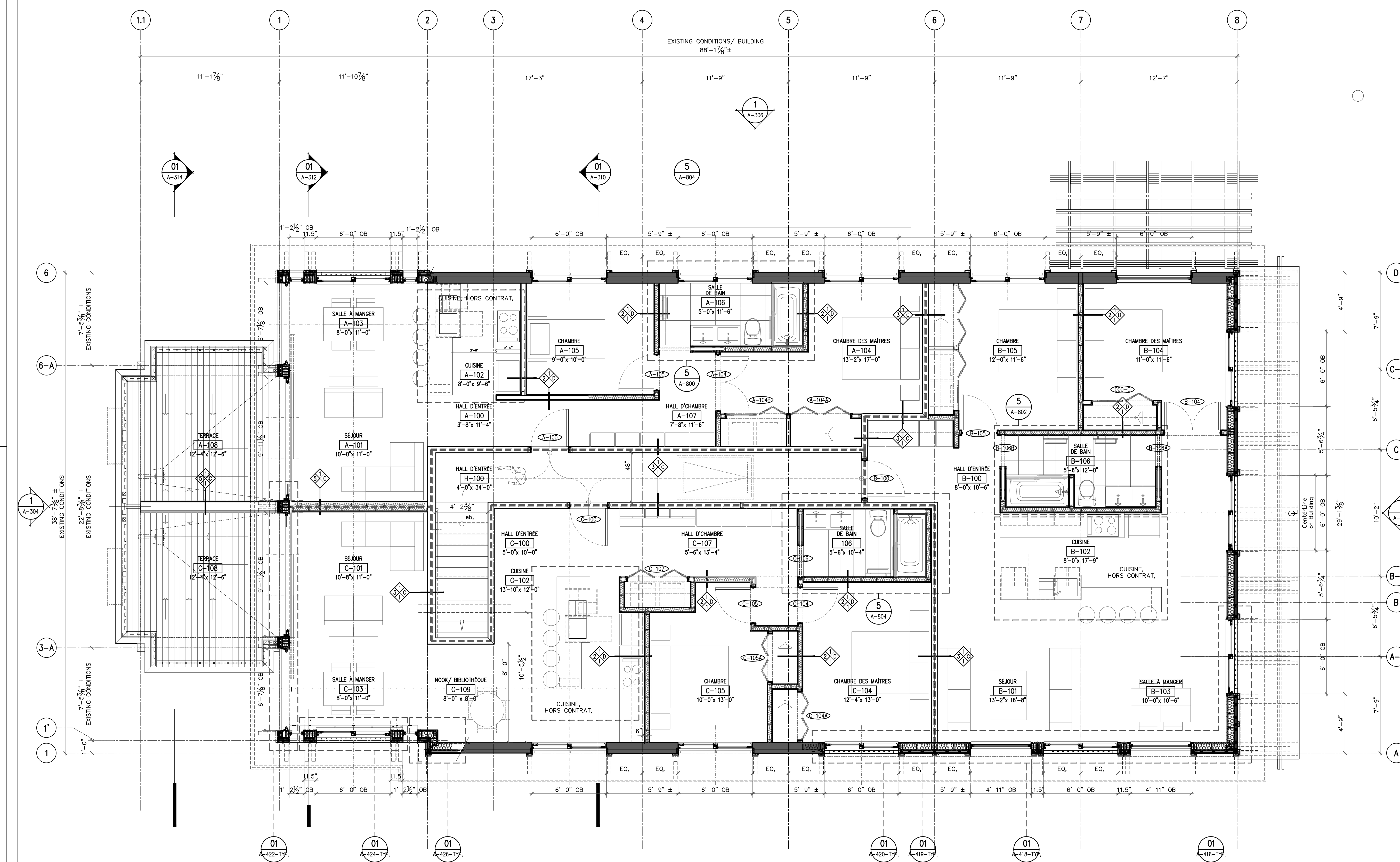
NE PAS UTILISER POUR CONSTRUCTION

Architecture	TIMOTHY P. MATHIEU DESIGN-ARCHITECTE
Structure	cellulaire (514) 609-1919 EGP INGÉNIEURS-CONSEILS EN STRUCTURE 1801, Avenue McGill College, # 1425 Montréal, Québec H3K 2J4 téléphone (514) 845-2545 télécopieur (514) 845-6810
Construction	
Mécanique / Électrique	xxxxx xxxxx téléphone cellulaire
Paysagiste	TIMOTHY P. MATHIEU DESIGN-ARCHITECTE cellulaire (514) 609-1919
menuiserie bois	

Titre du projet
504 MAIN ROAD

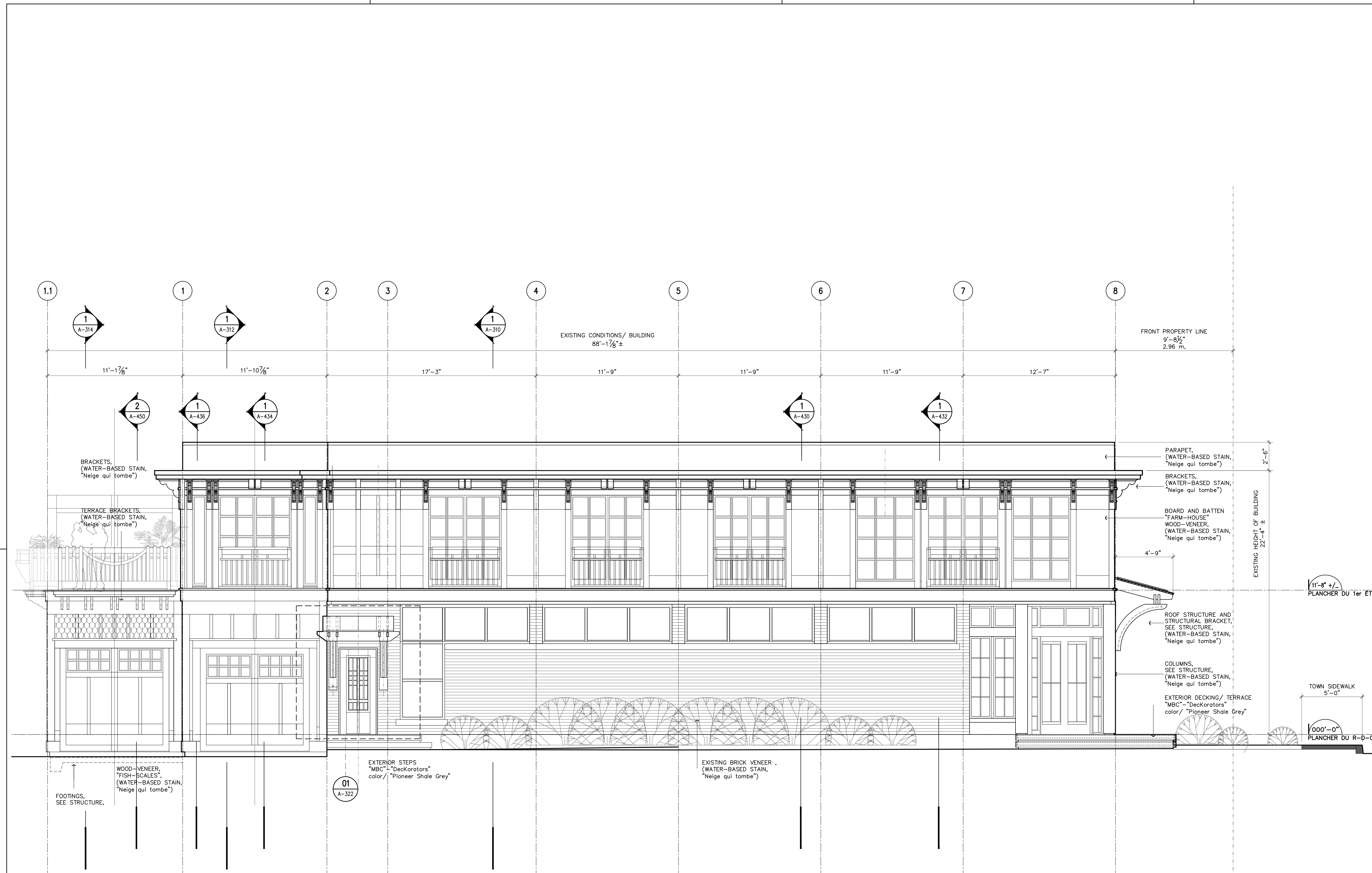
Titre du dessin
PLAN DU 1er ETAGE

échelle :	INDIQUÉE	projet no. :	
date :	2022.12.12	dessin no. :	A-102
dessiné par :		approuvé par :	
vérifié par :		date :	
approuvé par :		fichier no. :	



1 PLAN DU 1er ETAGE/ A-UNIT 1-700 sq.ft./ B-UNIT 2-900 sq.ft./ C-UNIT 3-900 sq.ft.
A-102 ECHELLE/SCALE: 1/4"=1'-0"

CARTOUCHE FORMAT 21.5" X 34"



1 ÉLÉVATION- RUE DU YACHT CLUB
 A.302 ECHELLE/SCALE: 1/4"=1'-0"

Client

Notes générales

LES DIMENSIONS SUR CE DESSIN SONT EN IMPÉRIALE

Emission / Révision	date	no
PRICING	24-07-19	14
PRÉ: ISSUED FOR INFORMATION ONLY /	24-04-12	12A
PRÉ: ISSUED FOR INFORMATION ONLY / REVISION FOUR	24-02-20	12
PRÉ: ISSUED FOR INFORMATION ONLY / REVISION THREE	23-11-21	11
PRÉ: ISSUED FOR INFORMATION ONLY / REVISION TWO	23-09-24	10
PRÉ: ISSUED FOR INFORMATION ONLY / REVISION TWO	23-08-11	09
PRÉ: ISSUED FOR INFORMATION ONLY / 95%	23-05-16	08
PRÉ: ISSUED FOR INFORMATION ONLY / SITE MEETING	23-03-16	07
PRÉ: ISSUED FOR INFORMATION ONLY / CON-ELEG	23-03-07	06
PRÉ: ISSUED FOR INFORMATION ONLY / SITE MEETING	23-02-15	05
PRÉ: ISSUED FOR INFORMATION ONLY	23-02-06	04
PRÉ: ISSUED FOR INFORMATION ONLY	23-01-30	03
PRÉ: ISSUED FOR INFORMATION ONLY	23-01-11	02
PRÉ: ISSUED FOR INFORMATION ONLY	23-01-01	01

L'entrepreneur doit vérifier toutes les cotes et dimensions des dessins et sur le site. Toutes erreurs ou omissions devront être signalées à l'architecte. Les dimensions ne doivent pas être mesurées directement sur les dessins. Ce dessin ne pourra être utilisé pour la construction qu'après avoir été émis pour construction.

NE PAS UTILISER POUR CONSTRUCTION

Architecture	TIMOTHY P. MATHIEU DESIGN-ARCHITECTE
Structure	cellulaire (514) 609-1919 EGP INGÉNIEURS-CONSEILS EN STRUCTURE 1807, Avenue McGill College, # 1425 Montréal, Québec H3G 2J4 téléphone (514) 845-2545 télécopieur (514) 845-6810
Construction	
Mécanique / Électrique	xxxxx xxxxx téléphone cellulaire
Paysagiste	TIMOTHY P. MATHIEU DESIGN-ARCHITECTE
menuiserie bois	cellulaire (514) 609-1919

Titre du projet
504 MAIN ROAD

Titre du dessin
**ÉLÉVATION-
 RUE DU YACHT CLUB**

échelle :	INDIQUÉE	projet no. :	
date :	2022.12.12	dessin no. :	A-302
dessiné par :		approuvé par :	
vérifié par :		date :	
approuvé par :		projet no. :	

Client

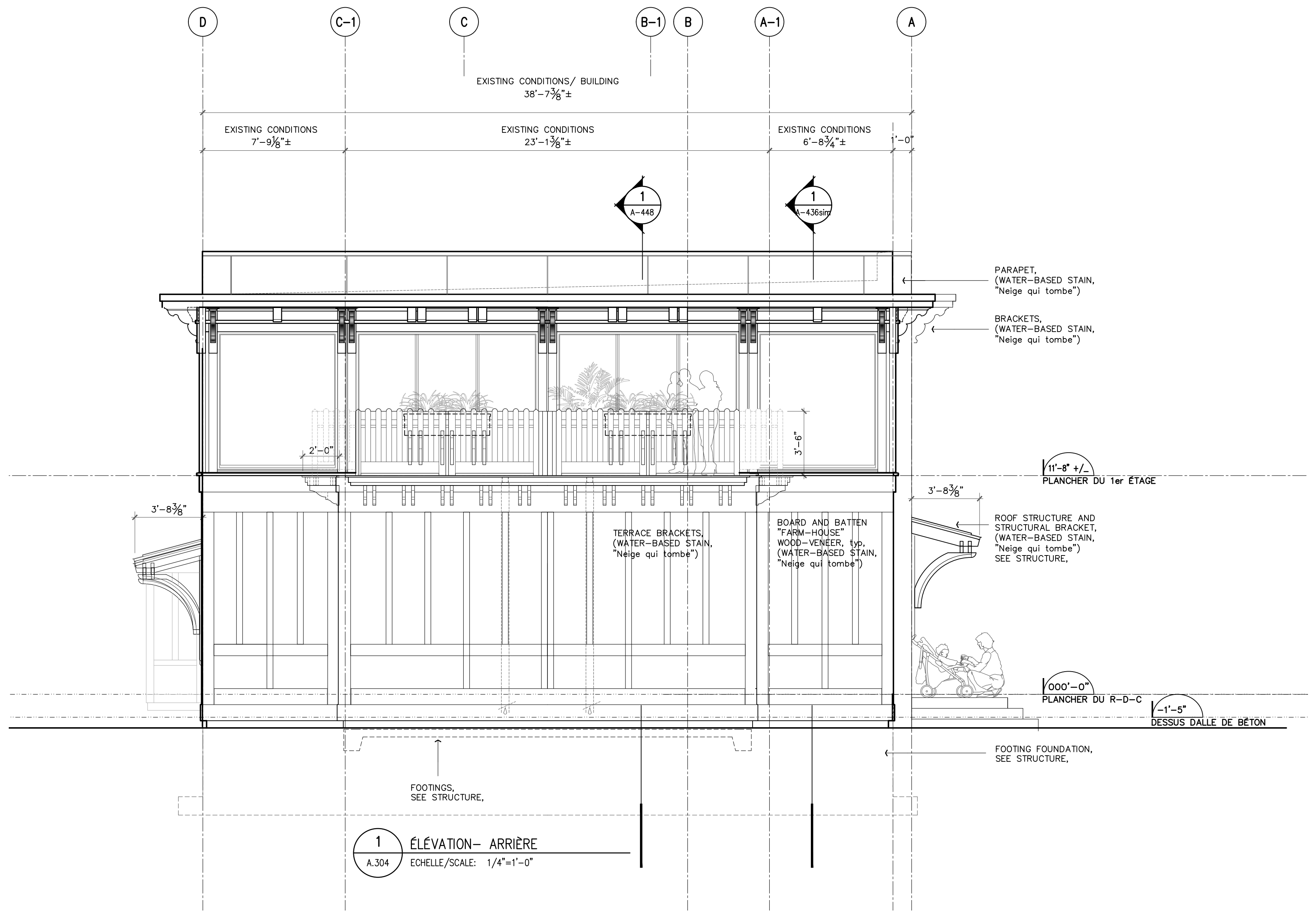
Notes générales

LES DIMENSIONS SUR CE DESSIN SONT EN IMPÉRIALE

Emission / Révision	date	no
PRICING	24-07-19	14
PRÉ: ISSUED FOR INFORMATION ONLY /	24-04-12	12A
PRÉ: ISSUED FOR INFORMATION ONLY / REVISION FOUR	24-02-20	12
PRÉ: ISSUED FOR INFORMATION ONLY / REVISION THREE	23-11-20	11
PRÉ: ISSUED FOR INFORMATION ONLY / REVISION TWO	23-09-24	10
PRÉ: ISSUED FOR INFORMATION ONLY / 95%	23-08-11	09
PRÉ: ISSUED FOR INFORMATION ONLY / SITE MEETING	23-05-16	08
PRÉ: ISSUED FOR INFORMATION ONLY / CON-ELEG	23-03-07	06
PRÉ: ISSUED FOR INFORMATION ONLY / SITE MEETING	23-02-15	05
PRÉ: ISSUED FOR INFORMATION ONLY	23-02-06	04
PRÉ: ISSUED FOR INFORMATION ONLY	23-01-30	03
PRÉ: ISSUED FOR INFORMATION ONLY	23-01-11	02
PRÉ: ISSUED FOR INFORMATION ONLY	23-01-01	01

L'entrepreneur doit vérifier toutes les cotes et dimensions des dessins et sur le site. Toutes erreurs ou omissions devront être signalées à l'architecte. Les dimensions ne doivent pas être mesurées directement sur les dessins. Ce dessin ne pourra être utilisé pour la construction qu'après avoir été émis pour construction.

NE PAS UTILISER
POUR CONSTRUCTION



Architecture

TIMOTHY P. MATHIEU
DESIGN-ARCHITECTE

cellulaire (514) 609-1919

Structure
EGP
INGÉNIEURS-CONSEILS EN STRUCTURE
1807, Avenue McGill College, # 1425
Montréal, Québec H3A 2J4
téléphone (514) 845-2545
télécopieur (514) 845-6810

Construction

Mécanique / Électrique

xxxxx
xxxxx
téléphone
cellulaire

Paysagiste

TIMOTHY P. MATHIEU
DESIGN-ARCHITECTE

cellulaire (514) 609-1919

menuiserie bois

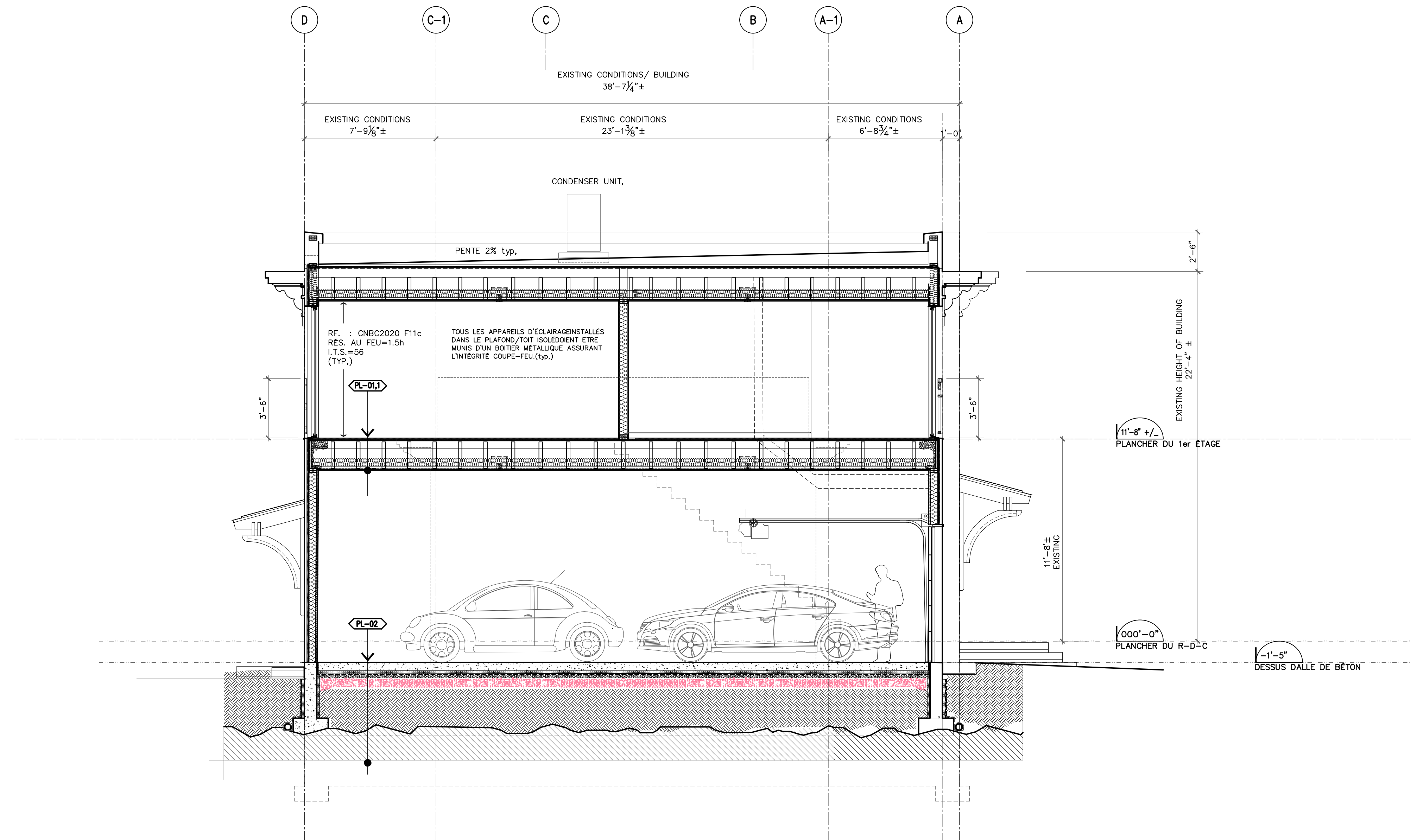
Titre du projet

504 MAIN ROAD

Titre du dessin

ÉLEVATION ARRIÈRE

échelle :	INDIQUÉE	projet no. :	
date :	2022.12.12	dessin no. :	A-304
dessiné par :		vérifié par :	
approuvé par :		fichier no. :	



1 COUPE
A.312 ECHELLE/SCALE: 1/4"=1'-0"

Client

Notes générales

LES DIMENSIONS SUR CE DESSIN SONT EN IMPÉRIALE

Emission / Révision	date	no
PRICING	24-07-19	08
PRE: ISSUED FOR INFORMATION ONLY/	24-04-12	07
PRE: ISSUED FOR INFORMATION ONLY/ REVISION FOUR	24-02-20	06
PRE: ISSUED FOR INFORMATION ONLY/ REVISION THREE	23-11-21	05
PRE: ISSUED FOR INFORMATION ONLY/ REVISION TWO	23-09-24	04
PRE: ISSUED FOR INFORMATION ONLY/ REVISION TWO	23-08-11	03
PRE: ISSUED FOR INFORMATION ONLY/ 95%	23-05-16	02
PRE: ISSUED FOR INFORMATION ONLY	23-03-07	01

L'entrepreneur doit vérifier toutes les cotes et dimensions des dessins et sur le site. Toutes erreurs ou omissions devront être signalées à l'architecte. Les dimensions ne doivent pas être mesurées directement sur les dessins. Ce dessin ne pourra être utilisé pour la construction qu'après avoir été émis pour construction.

NE PAS UTILISER
POUR CONSTRUCTION

Architecture

TIMOTHY P. MATHIEU
DESIGN-ARCHITECTE

cellulaire (514) 609-1919

Structure

EGP
INGÉNIEURS-CONSEILS EN STRUCTURE

1807, Avenue McGill College, # 1425
Montréal, Québec H3K 2Z6
téléphone (514) 845-2545
télécopieur (514) 845-6810

Construction

Mécanique / Électrique

xxxxx
xxxxx
téléphone
cellulaire

Paysagiste

TIMOTHY P. MATHIEU
DESIGN-ARCHITECTE

cellulaire (514) 609-1919

menuiserie bois

Titre du projet

504 MAIN ROAD

Titre du dessin

COUPE

Échelle : INDIQUÉE

date : 2022.12.12

dessiné par :

vérifié par :

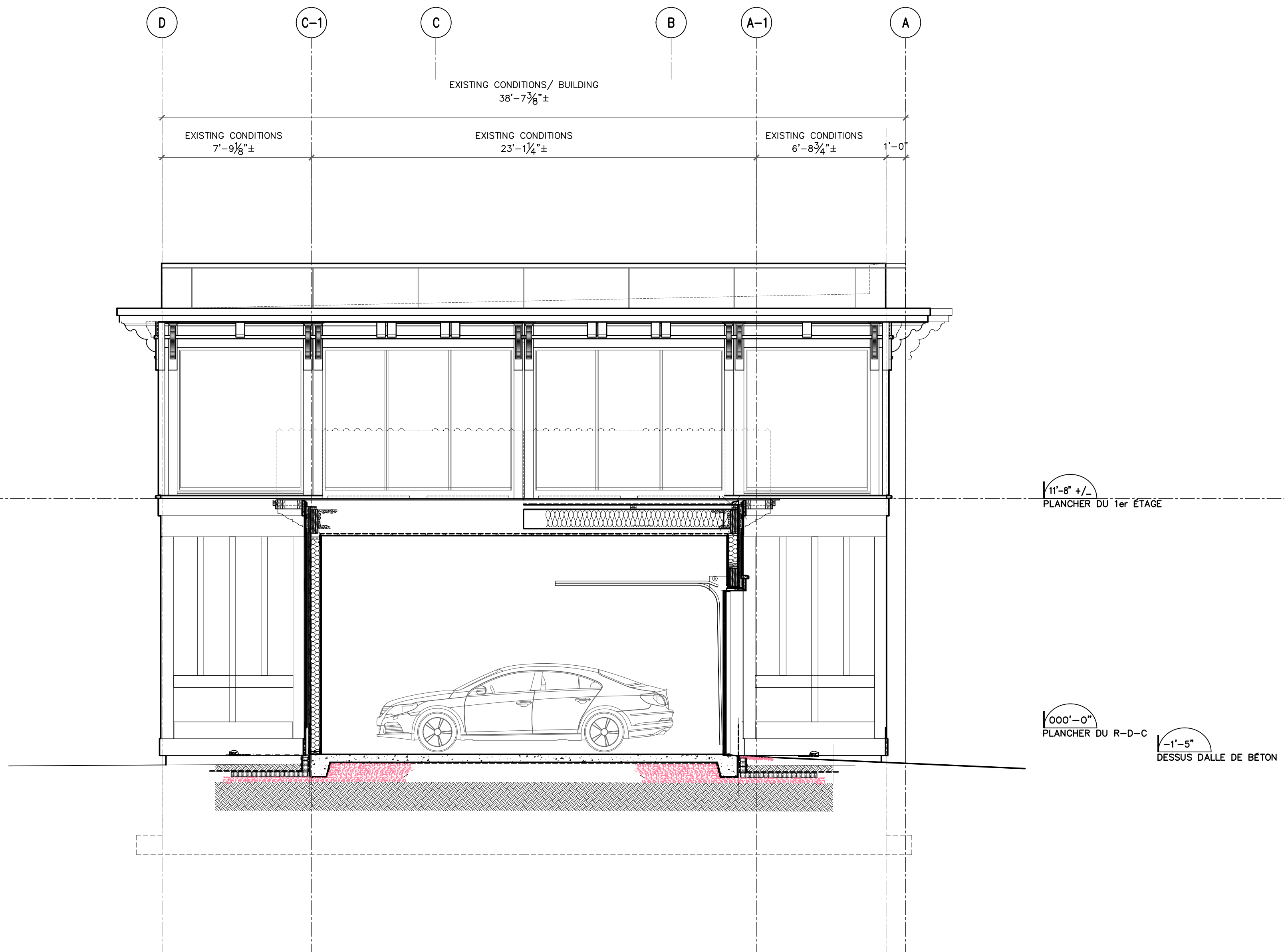
approuvé par :

projet no. :

dessin no. :

A-312

fichier no. :



1 COUPE
A-314 ECHELLE/SCALE: 1/4"=1'-0"

Client

Notes générales

LES DIMENSIONS SUR CE DESSIN SONT EN IMPÉRIALE

Emission / Révision	date	no
PRICING	24-07-19	08
PRE: ISSUED FOR INFORMATION ONLY/	24-04-12	07
PRE: ISSUED FOR INFORMATION ONLY/ REVISION FOUR	24-02-20	06
PRE: ISSUED FOR INFORMATION ONLY/ REVISION THREE	23-11-21	05
PRE: ISSUED FOR INFORMATION ONLY/ REVISION TWO	23-09-24	04
PRE: ISSUED FOR INFORMATION ONLY/ REVISION TWO	23-08-11	03
PRE: ISSUED FOR INFORMATION ONLY/ 95%	23-05-16	02
PRE: ISSUED FOR INFORMATION ONLY	23-03-07	01

L'entrepreneur doit vérifier toutes les cotes et dimensions des dessins et sur le site. Toutes erreurs ou omissions devront être signalées à l'architecte. Les dimensions ne doivent pas être mesurées directement sur les dessins. Ce dessin ne pourra être utilisé pour la construction qu'après avoir été émis pour construction.

NE PAS UTILISER
POUR CONSTRUCTION

Architecture

TIMOTHY P. MATHIEU
DESIGN-ARCHITECTE
cellulaire (514) 609-1919

Structure
EGP
INGÉNIEURS-CONSEILS EN STRUCTURE
1801, Avenue McGill College, # 1425
Montréal, Québec H3K 2Z6
téléphone (514) 845-2545
télécopieur (514) 845-6810

Construction

Mécanique / Électrique

xxxxx
xxxxx
téléphone
cellulaire

Paysagiste

TIMOTHY P. MATHIEU
DESIGN-ARCHITECTE
cellulaire (514) 609-1919

menuiserie bois

Titre du projet
504 MAIN ROAD

Titre du dessin
COUPE

échelle : INDIQUÉE	projet no. :
date : 2022.12.12	dessin no. : A-314
dessiné par :	
vérifié par :	
approuvé par :	fichier no. :

LES DIMENSIONS SUR CE DESSIN SONT EN IMPÉRIALE

Emission / Révision	date	no
PRICING	24-07-19	05
UPDATE-STRUCTURE	24-07-12	04
PRÉ: ISSUED FOR INFORMATION ONLY / UPDATE	24-04-12	03
PRÉ: REVISION TWO	23-09-24	02
PRÉ: ISSUED FOR INFORMATION ONLY / UPDATE	23-04-06	01
émission / révision	date	no

L'entrepreneur doit vérifier toutes les cotes et dimensions des dessins et sur le site. Toutes erreurs ou omissions devront être signalées à l'architecte. Les dimensions ne doivent pas être mesurées directement sur les dessins. Ce dessin ne pourra être utilisé pour la construction qu'après avoir été émis pour construction.

NE PAS UTILISER
POUR CONSTRUCTION

Architecture

TIMOTHY P. MATHIEU
DESIGN-ARCHITECTE

Structure
cellulaire (514) 609-1919
EGP
INGÉNIEURS-CONSEILS EN STRUCTURE
1807, Avenue McGill College, # 1425
Montréal, Québec H3K 2Z4
téléphone (514) 845-2545
télécopieur (514) 845-6810

Construction

Mécanique / Électrique

xxxxx
xxxxx
téléphone
cellulaire

Paysagiste

TIMOTHY P. MATHIEU
DESIGN-ARCHITECTE
cellulaire (514) 609-1919

menuiserie bois

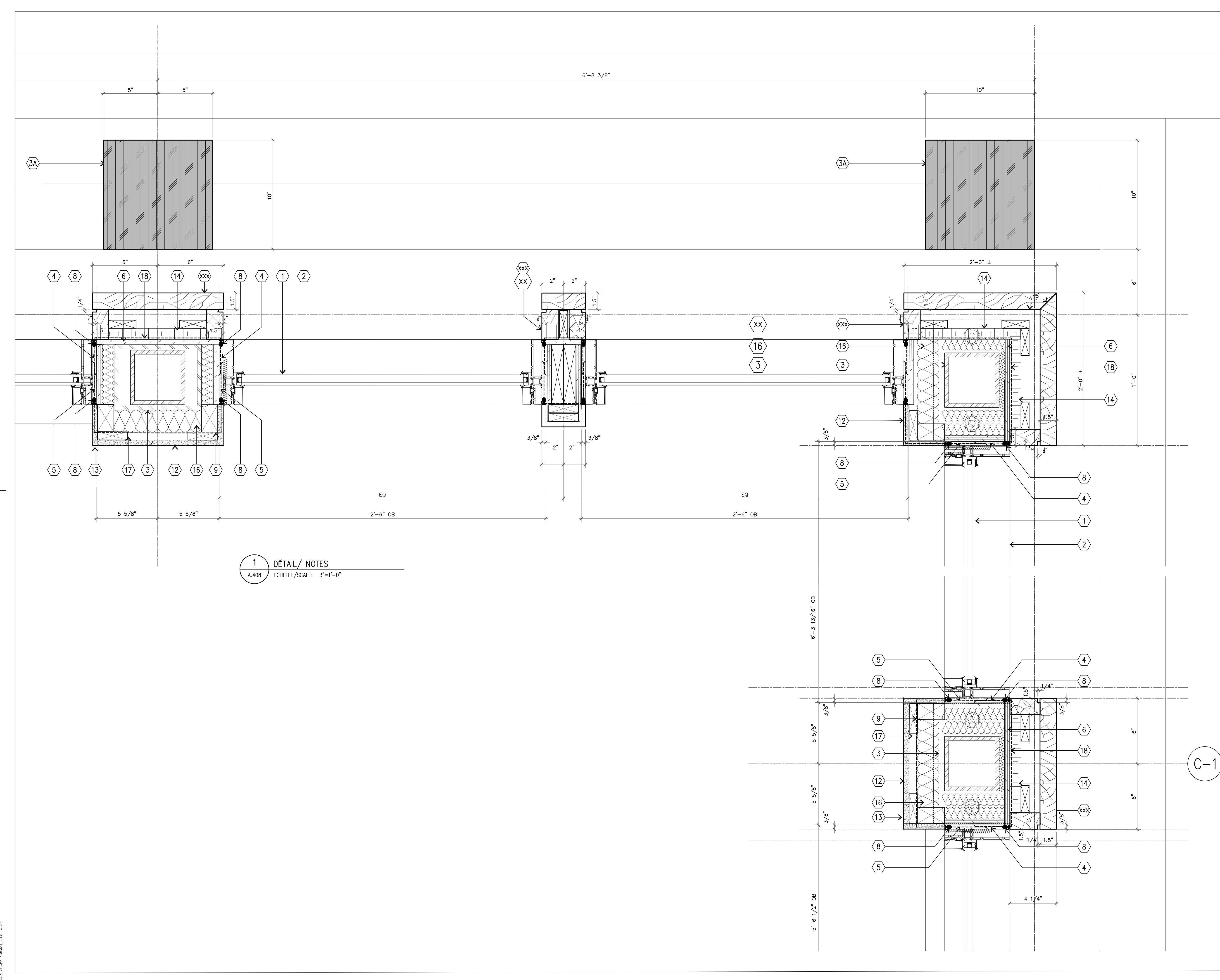
Titre du projet

504 MAIN ROAD

Titre du dessin

DÉTAILS/ NOTES

échelle :	INDIQUÉE	projet no. :	
date :	2023.03.07	dessin no. :	A-408
dessiné par :		vérifié par :	
approuvé par :		fichier no. :	



1 DÉTAIL/ NOTES
A.408 ECHELLE/SCALE: 3/8"=1'-0"

C-1

Client

Notes générales

LES DIMENSIONS SUR CE DESSIN SONT EN IMPÉRIALE

Emission / Révision	date	no
PRICING	24-07-19	05
UPDATE-STRUCTURE	24-07-12	04
PRÉ: ISSUED FOR INFORMATION ONLY	24-04-12	03
PRÉ: ISSUED FOR INFORMATION ONLY	23-09-24	02
PRÉ: ISSUED FOR INFORMATION ONLY / UPDATE	23-04-06	01

L'entrepreneur doit vérifier toutes les cotes et dimensions des dessins et sur le site. Toutes erreurs ou omissions devront être signalées à l'architecte. Les dimensions ne doivent pas être mesurées directement sur les dessins. Ce dessin ne pourra être utilisé pour la construction qu'après avoir été émis pour construction.

NE PAS UTILISER
POUR CONSTRUCTION

Architecture

TIMOTHY P. MATHIEU
DESIGN-ARCHITECTE
cellulaire (514) 609-1919

Structure
EGP
INGÉNIEURS-CONSEILS EN STRUCTURE
1801, Avenue McGill College, # 1425
Montréal, Québec H3K 2J4
téléphone (514) 845-2545
télécopieur (514) 845-6810

Construction

Mécanique / Électrique

xxxxx
xxxxx
téléphone
cellulaire

Paysagiste

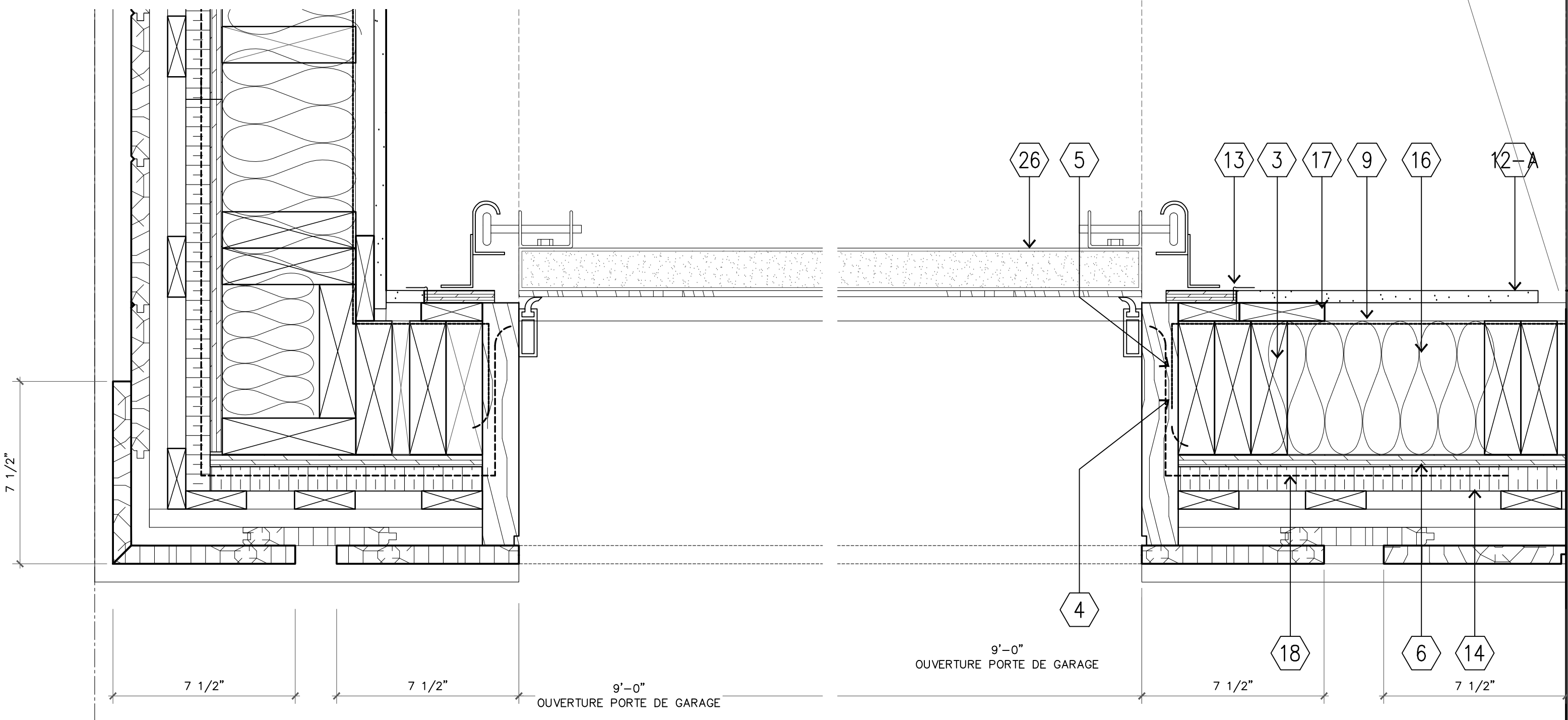
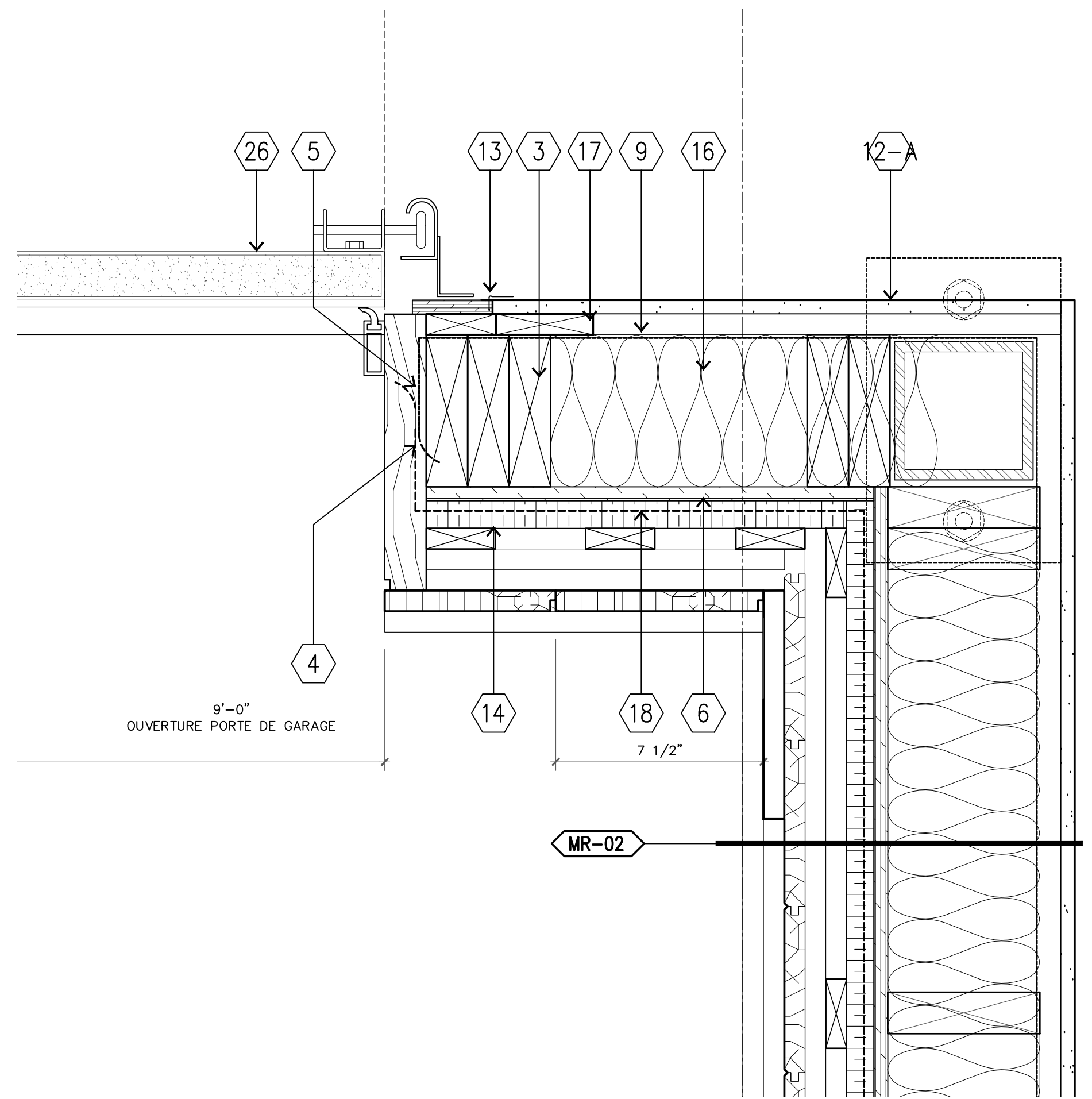
TIMOTHY P. MATHIEU
DESIGN-ARCHITECTE
cellulaire (514) 609-1919

menuiserie bois

Titre du projet
504 MAIN ROAD

Titre du dessin
DÉTAILS/ NOTES

échelle : INDIQUÉE	projet no :
date : 2023.03.07	dessin no :
dessiné par :	A-410
vérifié par :	
approuvé par :	fichier no :

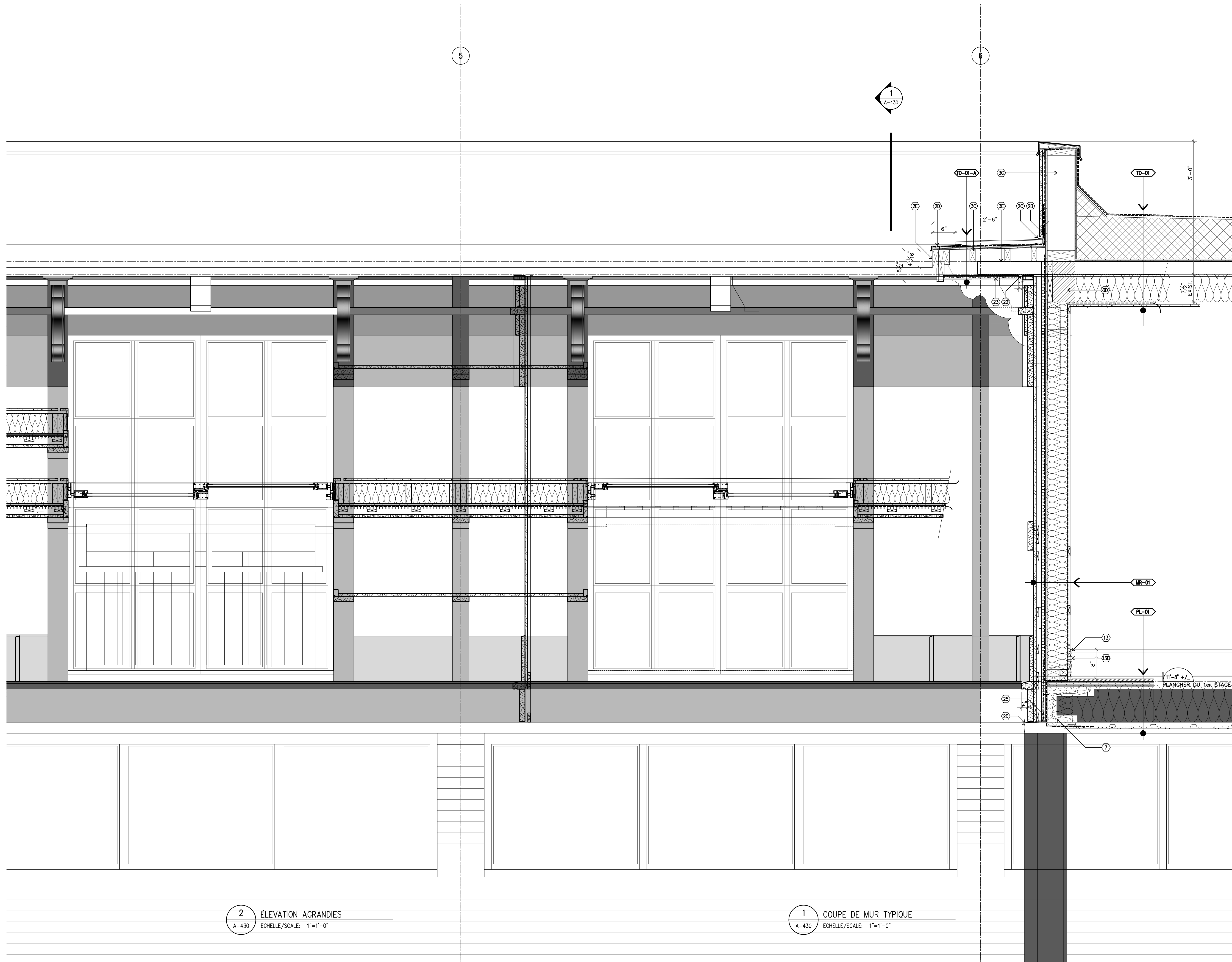


1 DÉTAIL/ NOTES
A.410 ECHELLE/SCALE: 3"=1'-0"

CARTOUCHE FORMAT 24.5" X 36"

Client

Notes générales



LES DIMENSIONS SUR CE DESSIN SONT EN IMPÉRIALE

Emission / Révision	date	no
PRICING	24-07-19	04
UPDATE-STRUCTURE	24-07-12	03
PRE: ISSUED FOR INFORMATION ONLY	24-04-12	02
PRE: ISSUED FOR INFORMATION ONLY	23-12-19	01

L'entrepreneur doit vérifier toutes les cotes et dimensions des dessins et sur le site. Toutes erreurs ou omissions devront être signalées à l'architecte. Les dimensions ne doivent pas être mesurées directement sur les dessins. Ce dessin ne pourra être utilisé pour la construction qu'après avoir été émis pour construction.

NE PAS UTILISER
POUR CONSTRUCTION

Architecture

TIMOTHY P. MATHIEU
DESIGN-ARCHITECTE

cellulaire (514) 609-1919

Structure

EGP
INGÉNIEURS-CONSEILS EN STRUCTURE

1807, Avenue McGill College, # 1425
Montréal, Québec H3A 2Y4
téléphone (514) 845-2545
télécopieur (514) 845-6810

Construction

Mécanique / Électrique

xxxxx
xxxxx
téléphone
cellulaire

Paysagiste

TIMOTHY P. MATHIEU
DESIGN-ARCHITECTE

cellulaire (514) 609-1919

menuiserie bois

Titre du projet

504 MAIN ROAD

Titre du dessin

DÉTAIL D'ENVELOPPE

COUPE DE MUR

échelle : INDIQUÉE	projet no :
date : 2023.03.07	dessin no :
dessiné par :	A-430
vérifié par :	
approuvé par :	fichier no :

2 ÉLEVATION AGRANDIES
A-430 ECHELLE/SCALE: 1"=1'-0"

1 COUPE DE MUR TYPIQUE
A-430 ECHELLE/SCALE: 1"=1'-0"

CARTOUCHE FORMAT 23.5" X 34"

Client

Notes générales

LES DIMENSIONS SUR CE DESSIN SONT EN IMPÉRIALE

Emission / Révision	date	no
PRICING	24-07-19	04
UPDATE-STRUCTURE	24-07-12	03
PRE: ISSUED FOR INFORMATION ONLY	24-04-12	02
PRE: ISSUED FOR INFORMATION ONLY	23-12-19	01
Emission / Révision	date	no

L'entrepreneur doit vérifier toutes les cotes et dimensions des dessins et sur le site. Toutes erreurs ou omissions devront être signalées à l'architecte. Les dimensions ne doivent pas être mesurées directement sur les dessins. Ce dessin ne pourra être utilisé pour la construction qu'après avoir été émis pour construction.

NE PAS UTILISER
POUR CONSTRUCTION

Architecture

TIMOTHY P. MATHIEU
DESIGN-ARCHITECTE

cellulaire (514) 609-1919

Structure

EGP
INGÉNIEURS-CONSEILS EN STRUCTURE

1801, Avenue McGill College, # 1425
Montréal, Québec H3K 2Y4
téléphone (514) 845-2545
télécopieur (514) 845-6810

Construction

Mécanique / Électrique

xxxxx
xxxxx
téléphone
cellulaire

Paysagiste

TIMOTHY P. MATHIEU
DESIGN-ARCHITECTE

cellulaire (514) 609-1919

menuiserie bois

Titre du projet

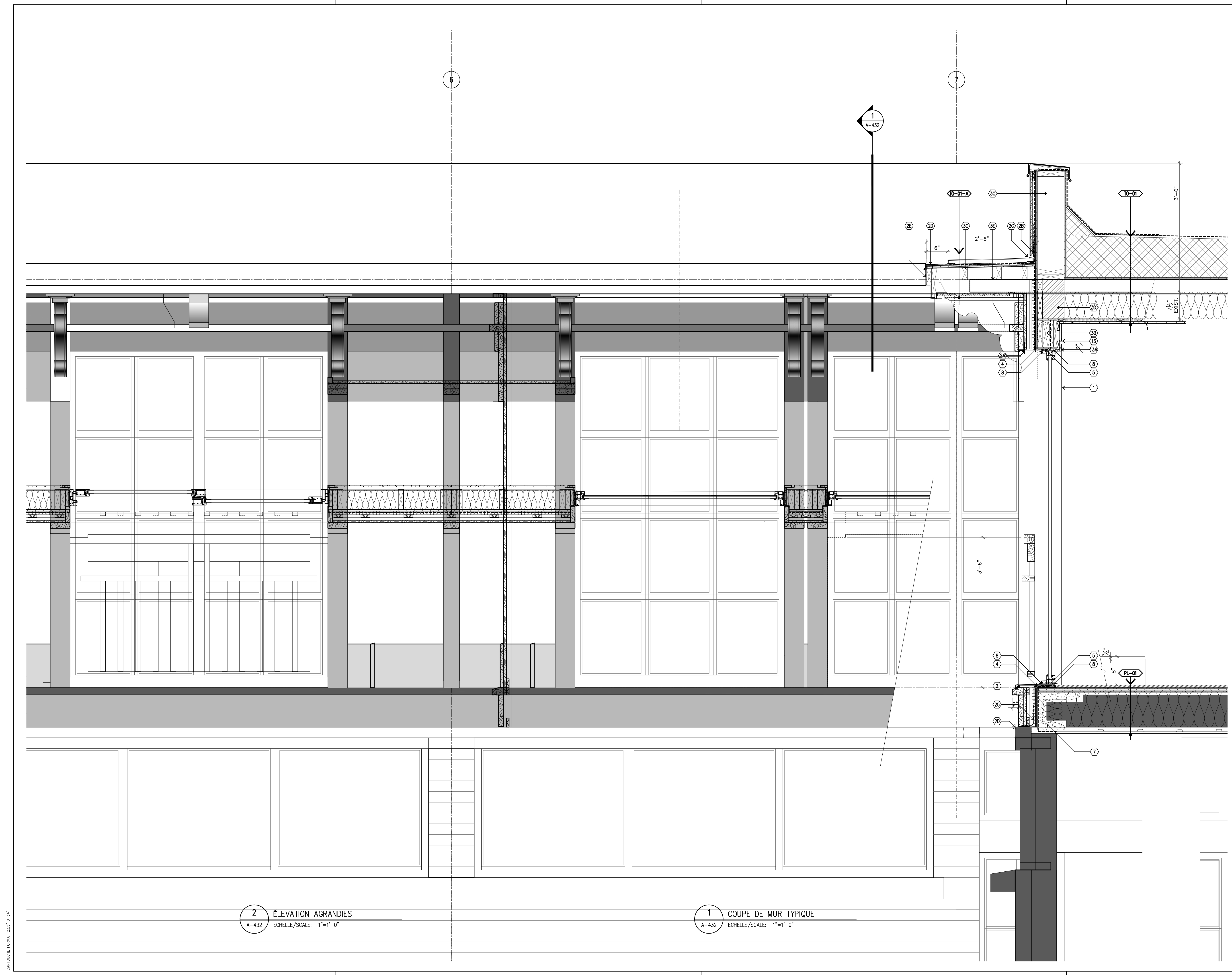
504 MAIN ROAD

Titre du dessin

DÉTAIL D'ENVELOPPE

COUPE DE MUR

échelle :	INDIQUÉE	projet no. :	
date :	2023.03.07	dessin no. :	A-432
dessiné par :			
vérifié par :			
approuvé par :		fichier no. :	



2 ÉLEVATION AGRANDIES
A-432 ECHELLE/SCALE: 1"=1'-0"

1 COUPE DE MUR TYPIQUE
A-432 ECHELLE/SCALE: 1"=1'-0"

CARTOUCHE FORMAT 23.5" X 34"

Client

Notes générales

LES DIMENSIONS SUR CE DESSIN SONT EN IMPÉRIALE

Emission / Révision	date	no
PRICING	24-07-19	04
UPDATE-STRUCTURE	24-07-12	03
PRE: ISSUED FOR INFORMATION ONLY	24-04-12	02
PRE: ISSUED FOR INFORMATION ONLY	23-12-19	01

L'entrepreneur doit vérifier toutes les cotes et dimensions des dessins et sur le site. Toutes erreurs ou omissions devront être signalées à l'architecte. Les dimensions ne doivent pas être mesurées directement sur les dessins. Ce dessin ne pourra être utilisé pour la construction qu'après avoir été émis pour construction.

NE PAS UTILISER
POUR CONSTRUCTION

Architecture

TIMOTHY P. MATHIEU
DESIGN-ARCHITECTE

cellulaire (514) 609-1919

Structure

EGP
INGÉNIEURS-CONSEILS EN STRUCTURE

1807, Avenue McGill College, # 1425
Montréal, Québec H3A 2Y4
téléphone (514) 845-2545
télécopieur (514) 845-6810

Construction

Mécanique / Électrique

xxxxx
xxxxx
téléphone
cellulaire

Paysagiste

TIMOTHY P. MATHIEU
DESIGN-ARCHITECTE

cellulaire (514) 609-1919

menuiserie bois

Titre du projet

504 MAIN ROAD

Titre du dessin

DÉTAIL D'ENVELOPPE

COUPE DE MUR

Echelle :

INDIQUÉE

date : 2023.03.07

dessiné par :

vérifié par :

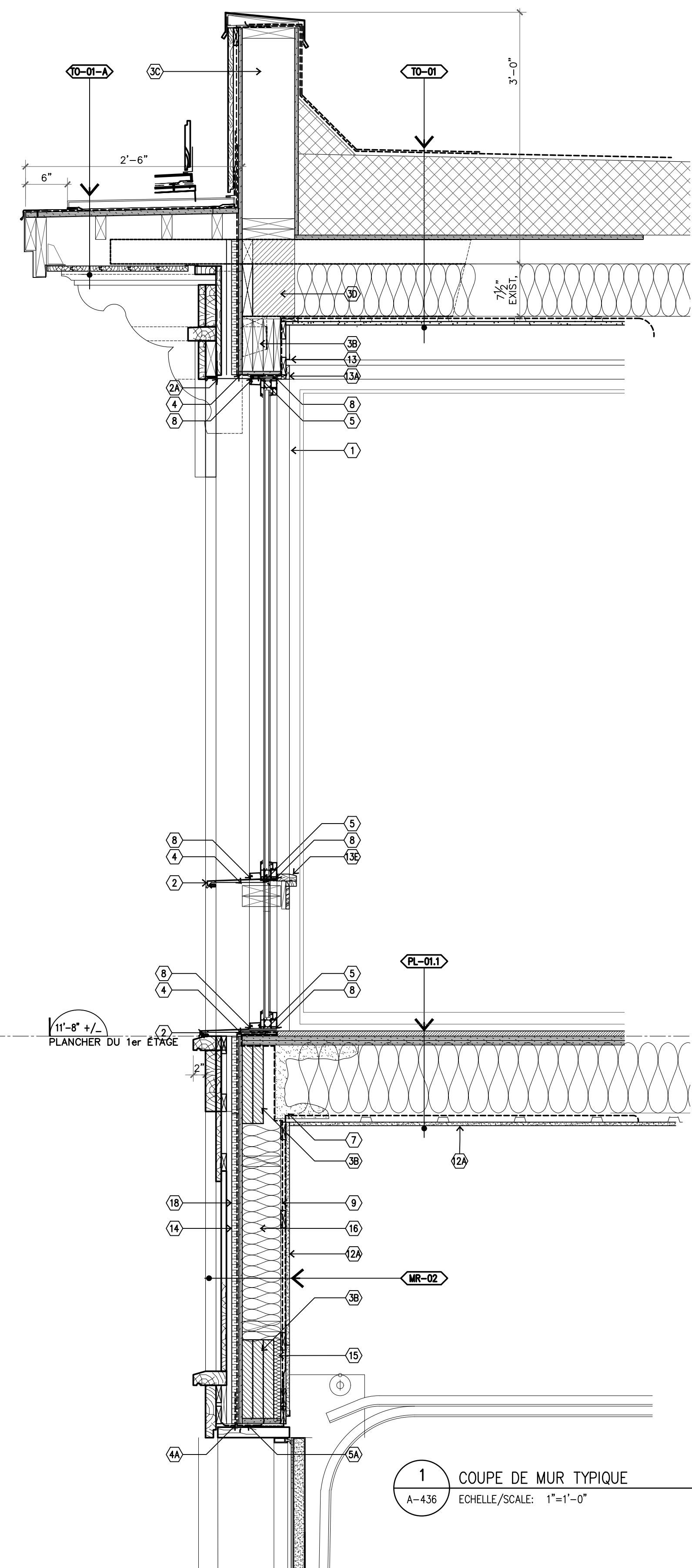
approuvé par :

projet no. :

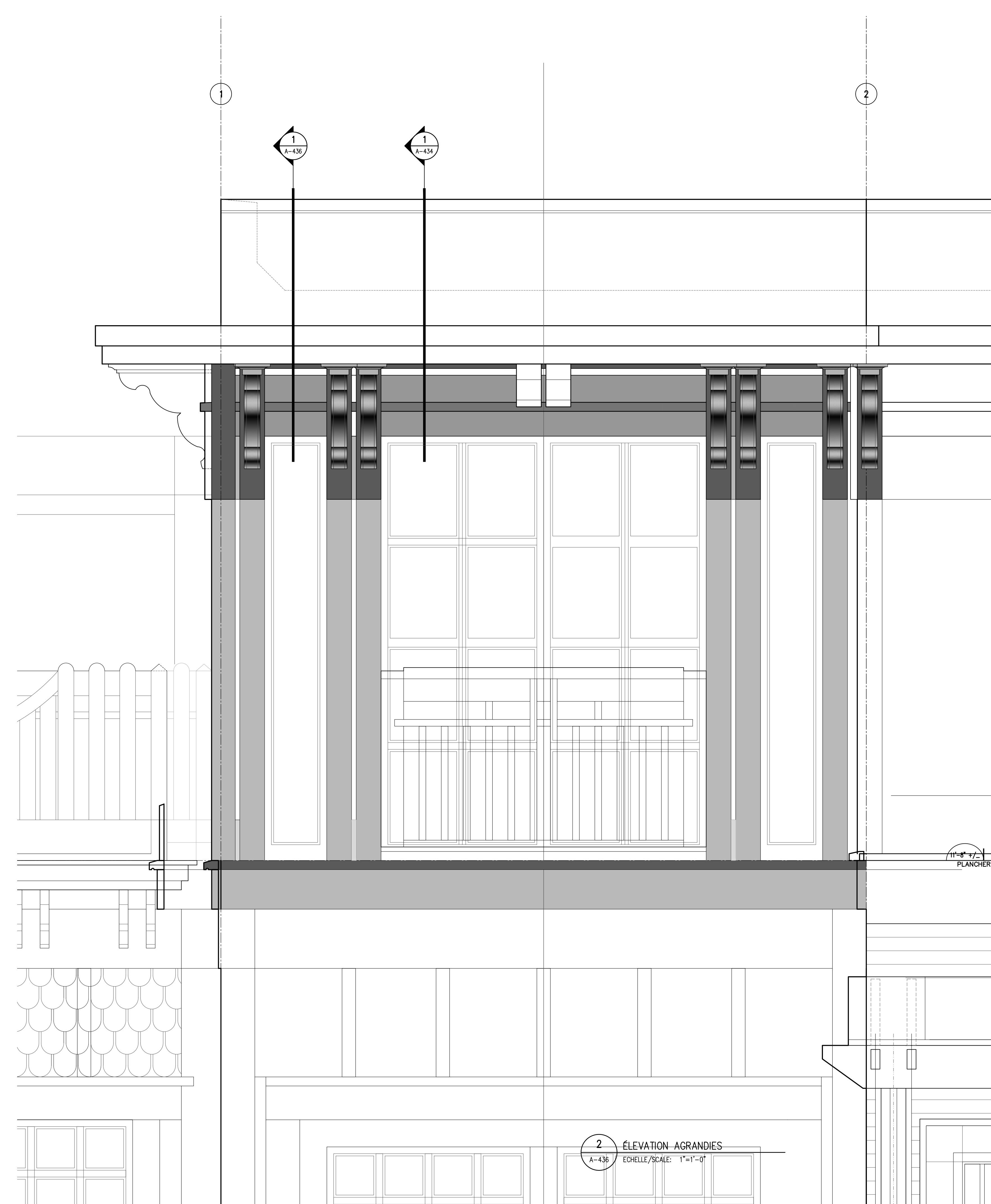
dessin no. :

A-436

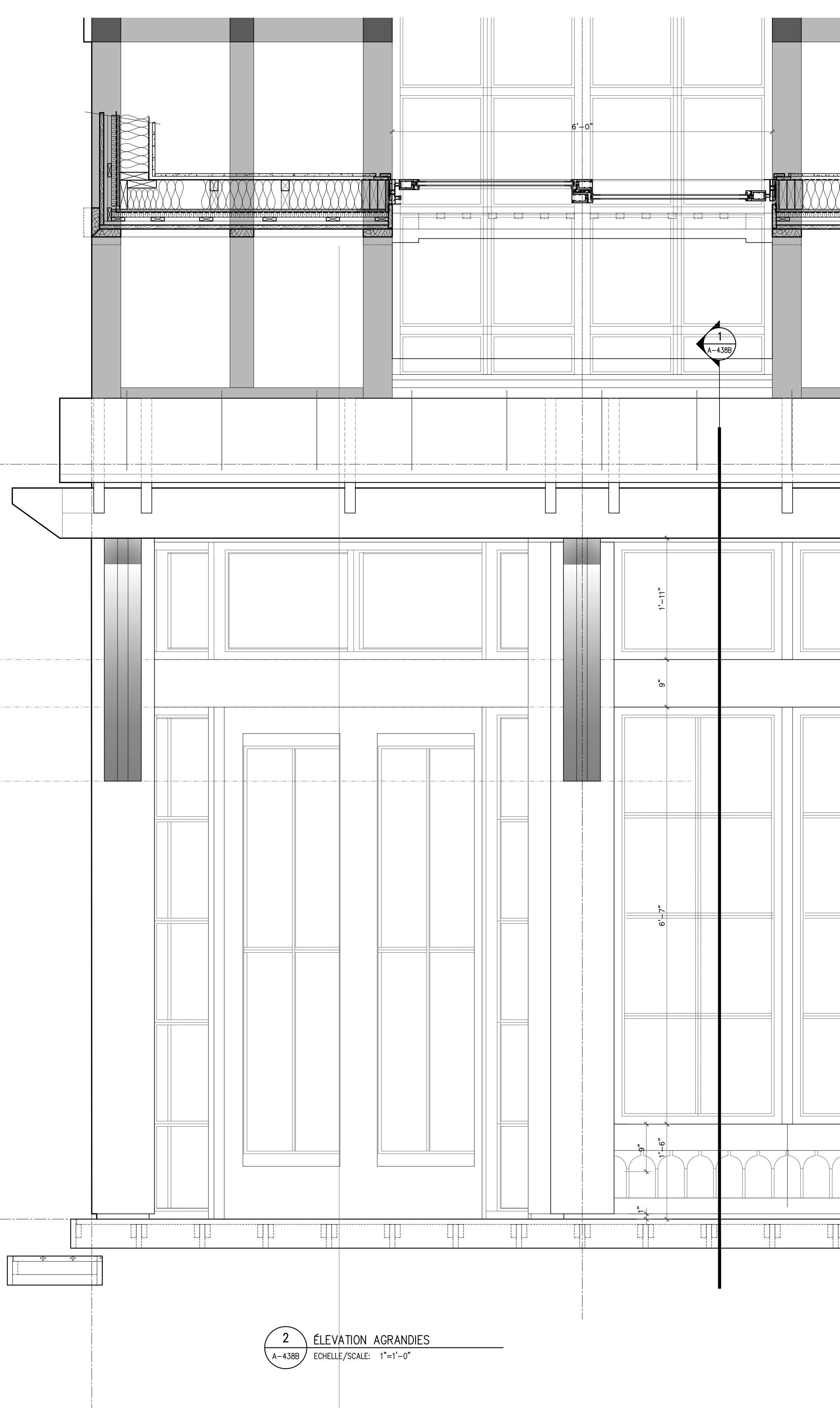
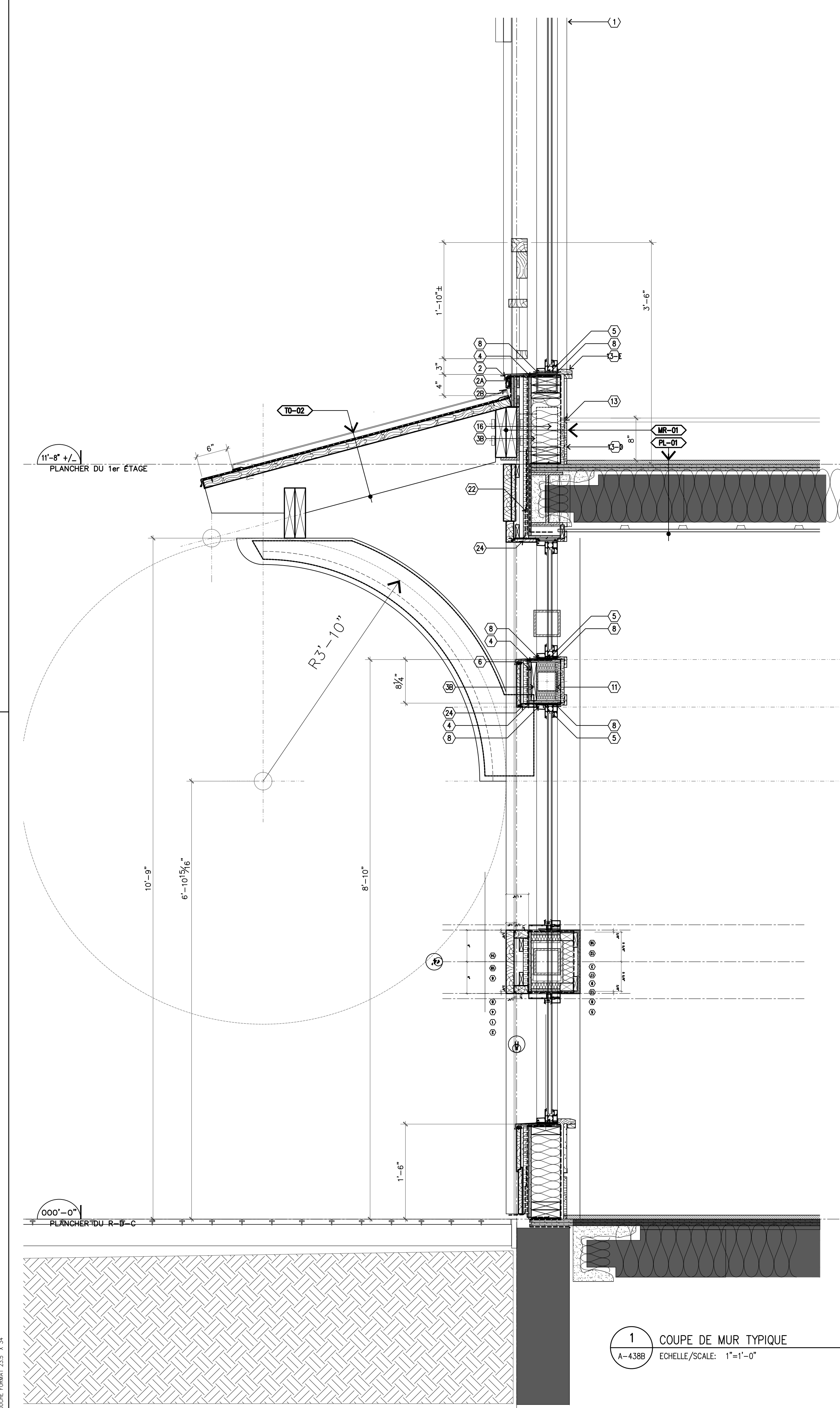
fichier no. :



1 COUPE DE MUR TYPIQUE
A-436 ECHELLE/SCALE: 1"=1'-0"



2 ÉLEVATION AGRANDIES
A-436 ECHELLE/SCALE: 1"=1'-0"



1 COUPE DE MUR TYPIQUE
A-438B ECHELLE/SCALE: 1"=1'-0"

2 ÉLEVATION AGRANDIES
A-438B ECHELLE/SCALE: 1"=1'-0"

Notes générales

LES DIMENSIONS SUR CE DESSIN SONT EN IMPÉRIALE

Emission / Révision	date	no
PRICING	24-07-19	04
UPDATE-STRUCTURE	24-07-12	03
PRÉ: ISSUED FOR INFORMATION ONLY	24-04-12	02
PRÉ: ISSUED FOR INFORMATION ONLY	23-12-19	01

L'entrepreneur doit vérifier toutes les cotes et dimensions des dessins et sur le site. Toutes erreurs ou omissions devront être signalées à l'architecte. Les dimensions ne doivent pas être mesurées directement sur les dessins. Ce dessin ne pourra être utilisé pour la construction qu'après avoir été émis pour construction.

NE PAS UTILISER POUR CONSTRUCTION

Architecture	TIMOTHY P. MATHIEU DESIGN-ARCHITECTE
Structure	cellulaire (514) 609-1919 EGP INGÉNIEURS-CONSEILS EN STRUCTURE 1801, Avenue McGill College, # 1425 Montréal, Québec H3K 2J4 téléphone (514) 845-2545 télécopieur (514) 845-6810
Mécanique / Électrique	xxxxx xxxxx téléphone cellulaire
Paysagiste	TIMOTHY P. MATHIEU DESIGN-ARCHITECTE
menuiserie bois	cellulaire (514) 609-1919

Titre du projet
504 MAIN ROAD

Titre du dessin
DÉTAIL D'ENVELOPPE
COUPE DE MUR

échelle :	INDIQUÉE	projet no. :	
date :	2023.03.07	dessin no. :	A-438B
dessiné par :		vérifié par :	
approuvé par :		fichier no. :	

CARTOUCHE FORMAT 23.5" X 34"

LES DIMENSIONS SUR CE DESSIN SONT EN IMPÉRIALE

Emission / Révision	date	no
PRICING	24-07-19	04
UPDATE-STRUCTURE	24-07-12	03
PRE: ISSUED FOR INFORMATION ONLY	24-04-12	02
PRE: ISSUED FOR INFORMATION ONLY	23-12-19	01

L'entrepreneur doit vérifier toutes les cotes et dimensions des dessins et sur le site. Toutes erreurs ou omissions devront être signalées à l'architecte. Les dimensions ne doivent pas être mesurées directement sur les dessins.
Ce dessin ne pourra être utilisé pour la construction qu'après avoir été émis pour construction.

**NE PAS UTILISER
POUR CONSTRUCTION**

Architecture

TIMOTHY P. MATHIEU
DESIGN-ARCHITECTE

Structure
EGP
 INGÉNIEURS-CONSEILS EN STRUCTURE

Construction
 1807, Avenue McGill College, # 1425
 Montréal, Québec H3K 2J4
 téléphone (514) 845-2545
 télécopieur (514) 845-6810

Mécanique / Électrique

Paysagiste
 xxxxxx
 xxxxxx
 téléphone
 cellulaire

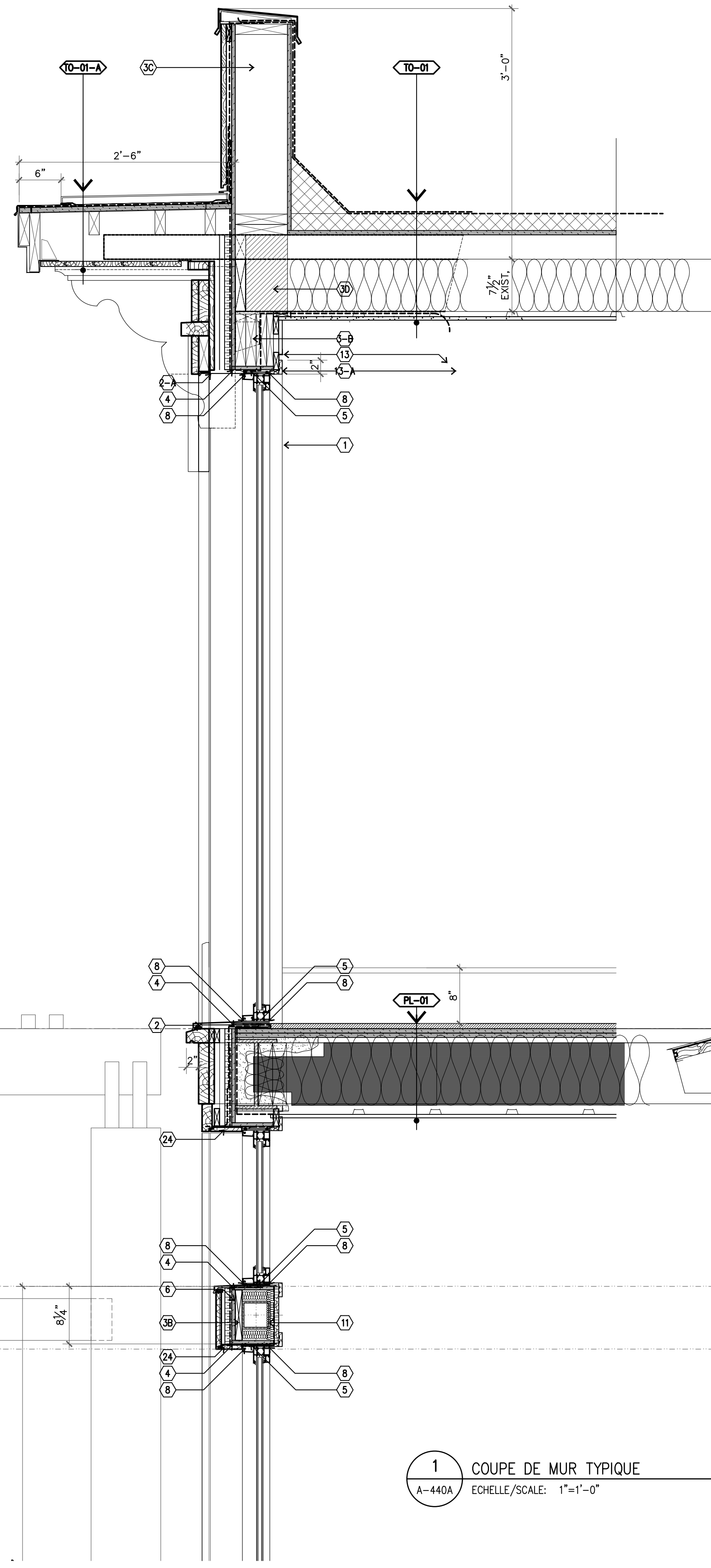
menuiserie bois
 TIMOTHY P. MATHIEU
 DESIGN-ARCHITECTE

cellulaire (514) 609-1919

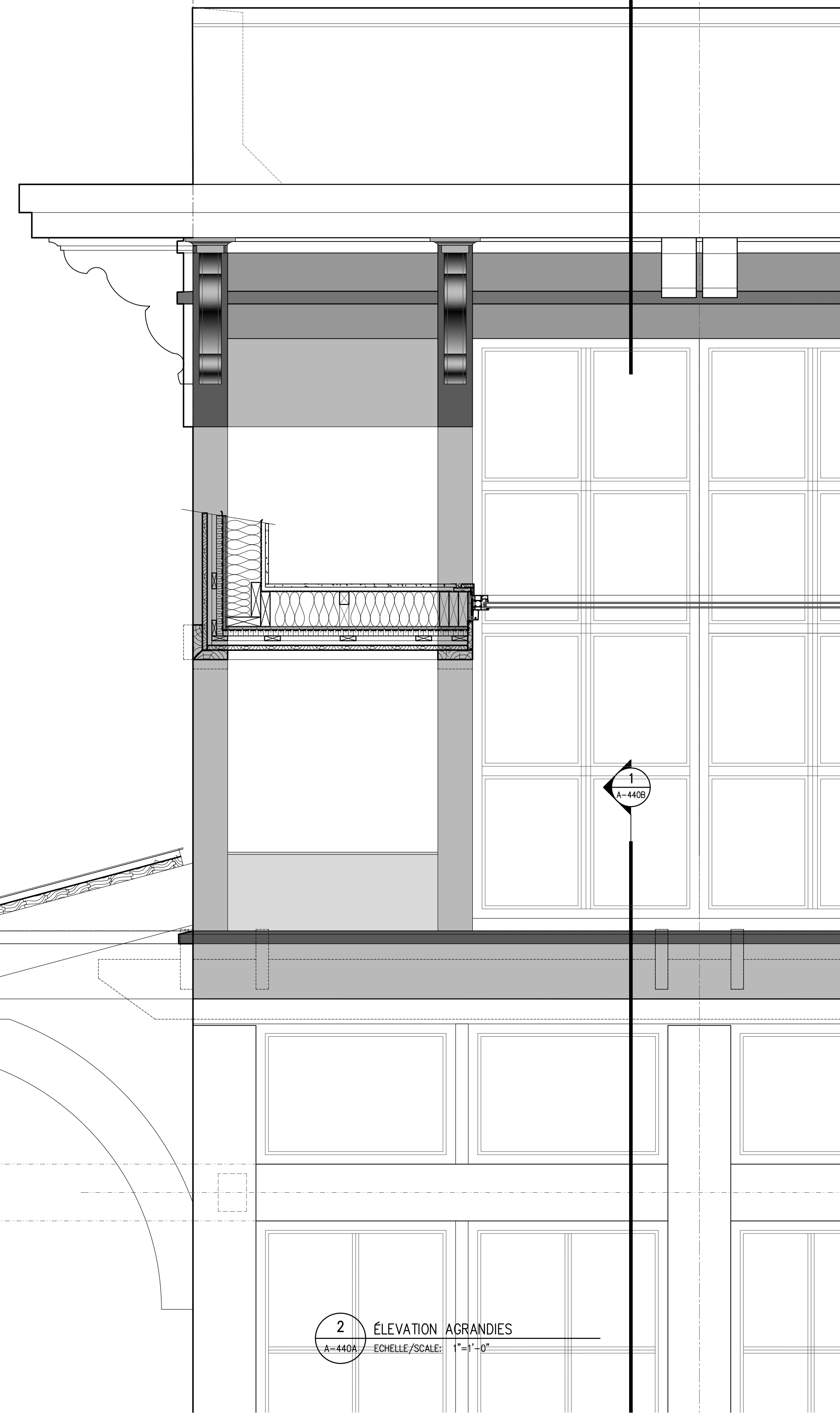
Titre du projet
504 MAIN ROAD

Titre du dessin
DÉTAIL D'ENVELOPPE
 COUPE DE MUR

échelle : INDIQUÉE	projet no :
date : 2023.03.07	dessin no :
dessiné par :	A-440A
vérifié par :	
approuvé par :	fichier no :

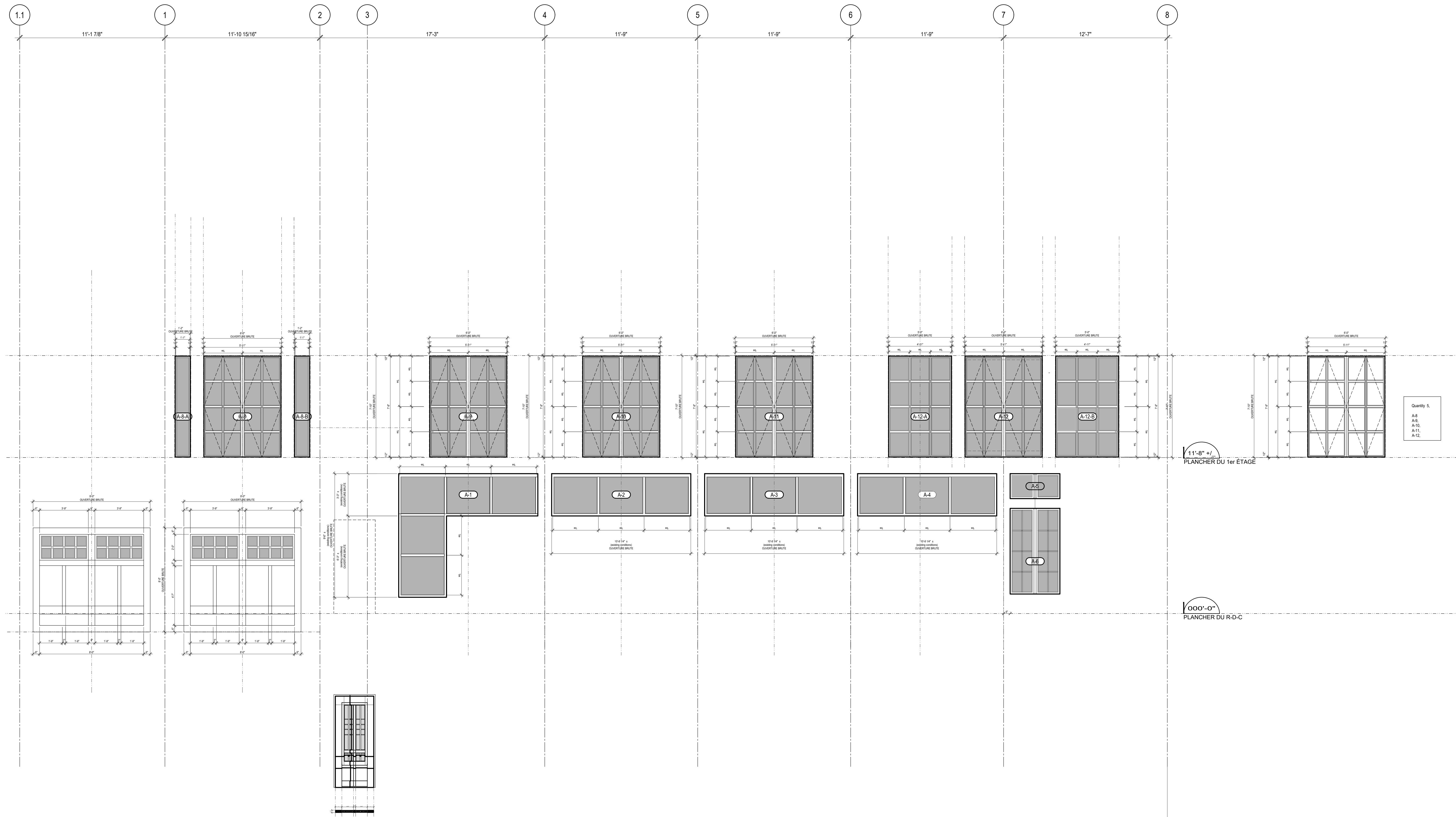


1 COUPE DE MUR TYPIQUE
 A-440A ECHELLE/SCALE: 1"=1'-0"



2 ÉLEVATION AGRANDIES
 A-440A ECHELLE/SCALE: 1"=1'-0"

11'-8" +/-
 PLANCHER DU 1er ÉTAGE



Client

Notes générales

LES DIMENSIONS SUR CE DESSIN SONT EN IMPÉRIALE

Emission / révision	date	no
PRICING	24-07-19	05
PRE: ISSUED FOR INFORMATION ONLY	24-04-12	04
PRE: ISSUED FOR INFORMATION ONLY REVISION 2	23-09-24	03
PRE: ISSUED FOR INFORMATION ONLY REVISION 2	23-08-24	02
PRE: ISSUED FOR INFORMATION ONLY	23-06-19	01
émission / révision	date	no

L'entrepreneur doit vérifier toutes les cotes et dimensions des dessins et sur le site. Toutes erreurs ou omissions devront être signalées à l'architecte. Les dimensions ne doivent pas être mesurées directement sur les dessins. Ce dessin ne pourra être utilisé pour la construction qu'après avoir été émis pour construction.

NE PAS UTILISER
POUR CONSTRUCTION

Architecture

TIMOTHY P. MATHIEU
DESIGN-ARCHITECTE
cellulaire (514) 809-1919

Structure
EGP
INGÉNIEURS-CONSEILS EN STRUCTURE
1801 Avenue McGill College # 1425
Montréal, Québec H3A 2M4
téléphone (514) 845-2545
télécopieur (514) 845-0810

Construction

Mécanique / Électrique

xxxxx
xxxxx
téléphone
cellulaire

Paysagiste

TIMOTHY P. MATHIEU
DESIGN-ARCHITECTE
cellulaire (514) 809-1919

menuiserie bois

Titre du projet

504 MAIN ROAD

Titre du dessin

ÉLÉVATIONS FENÊTRES

échelle :	INDIQUÉE	projet no :	
date :		dessin no :	A-520
dessiné par :	T. Mathieu	approuvé par :	
vérifié par :	T. Mathieu	date :	
approuvé par :		dessin no :	

SE RÉFÉRER AUX DESSINS A-524
POUR LES DÉTAILS DES FENÊTRES

Client

Notes générales

LES DIMENSIONS SUR CE DESSIN SONT EN IMPÉRIALE

Emission / révision	Date	No
PRICING	24-07-19	05
PRE: ISSUED FOR INFORMATION ONLY	24-04-12	04
PRE: ISSUED FOR INFORMATION ONLY REVISION 2	23-09-24	03
PRE: ISSUED FOR INFORMATION ONLY REVISION 2	23-08-24	02
PRE: ISSUED FOR INFORMATION ONLY	23-06-19	01
Emission / révision	Date	No

L'entrepreneur doit vérifier toutes les cotes et dimensions des dessins et sur le site. Toutes erreurs ou omissions devront être signalées à l'architecte. Les dimensions ne doivent pas être mesurées directement sur les dessins. Ce dessin ne pourra être utilisé pour la construction qu'après avoir été émis pour construction.

**NE PAS UTILISER
POUR CONSTRUCTION**

Architecture

TIMOTHY P. MATHIEU
DESIGN-ARCHITECTE
cellulaire (514) 809-1919

EGP
INGÉNIEURS-CONSEILS EN STRUCTURE
1801 Avenue McGill College # 1425
Montréal, Québec H3A 2N4
téléphone (514) 845-2545
télécopieur (514) 845-0810

Construction

Mécanique / Électrique

xxxxx
xxxxx
téléphone
cellulaire

Paysagiste

TIMOTHY P. MATHIEU
DESIGN-ARCHITECTE
cellulaire (514) 809-1919

menuiserie bois

Titre du projet

504 MAIN ROAD

Titre du dessin

ÉLÉVATIONS FENÊTRES

échelle :	INDIQUÉE	projet no :	
date :		dessin no :	A-521
dessiné par :	T. Mathieu	vérifié par :	T. Mathieu
approuvé par :		dessin no :	504 A520@A523.dwg



**WORK-IN-PROGRESS
(FOR INFORMATION ONLY)**

SE RÉFÉRER AUX DESSINS A-524
POUR LES AUTRES DÉTAILS DES FENÊTRES

Client

Notes générales

LES DIMENSIONS SUR CE DESSIN SONT EN IMPÉRIALE

Emission / révision	date	no
PRICING	24-07-19	05
PRE: ISSUED FOR INFORMATION ONLY	24-04-12	04
PRE: ISSUED FOR INFORMATION ONLY REVISION 2	23-09-24	03
PRE: ISSUED FOR INFORMATION ONLY REVISION 2	23-08-24	02
PRE: ISSUED FOR INFORMATION ONLY	23-06-19	01
émission / révision	date	no

L'entrepreneur doit vérifier toutes les cotes et dimensions des dessins et sur le site. Toutes erreurs ou omissions devront être signalées à l'architecte. Les dimensions ne doivent pas être mesurées directement sur les dessins. Ce dessin ne pourra être utilisé pour la construction qu'après avoir été émis pour construction.

NE PAS UTILISER
POUR CONSTRUCTION

Architecture

TIMOTHY P. MATHIEU
DESIGN-ARCHITECTE
cellulaire (514) 809-1919

Structure
EGP
INGÉNIEURS-CONSEILS EN STRUCTURE
1801 Avenue McGill College # 1425
Montréal, Québec H3A 2N4
téléphone (514) 845-2545
télécopieur (514) 845-8910

Construction

Mécanique / Électrique

xxxxx
xxxxx
téléphone
cellulaire

Paysagiste

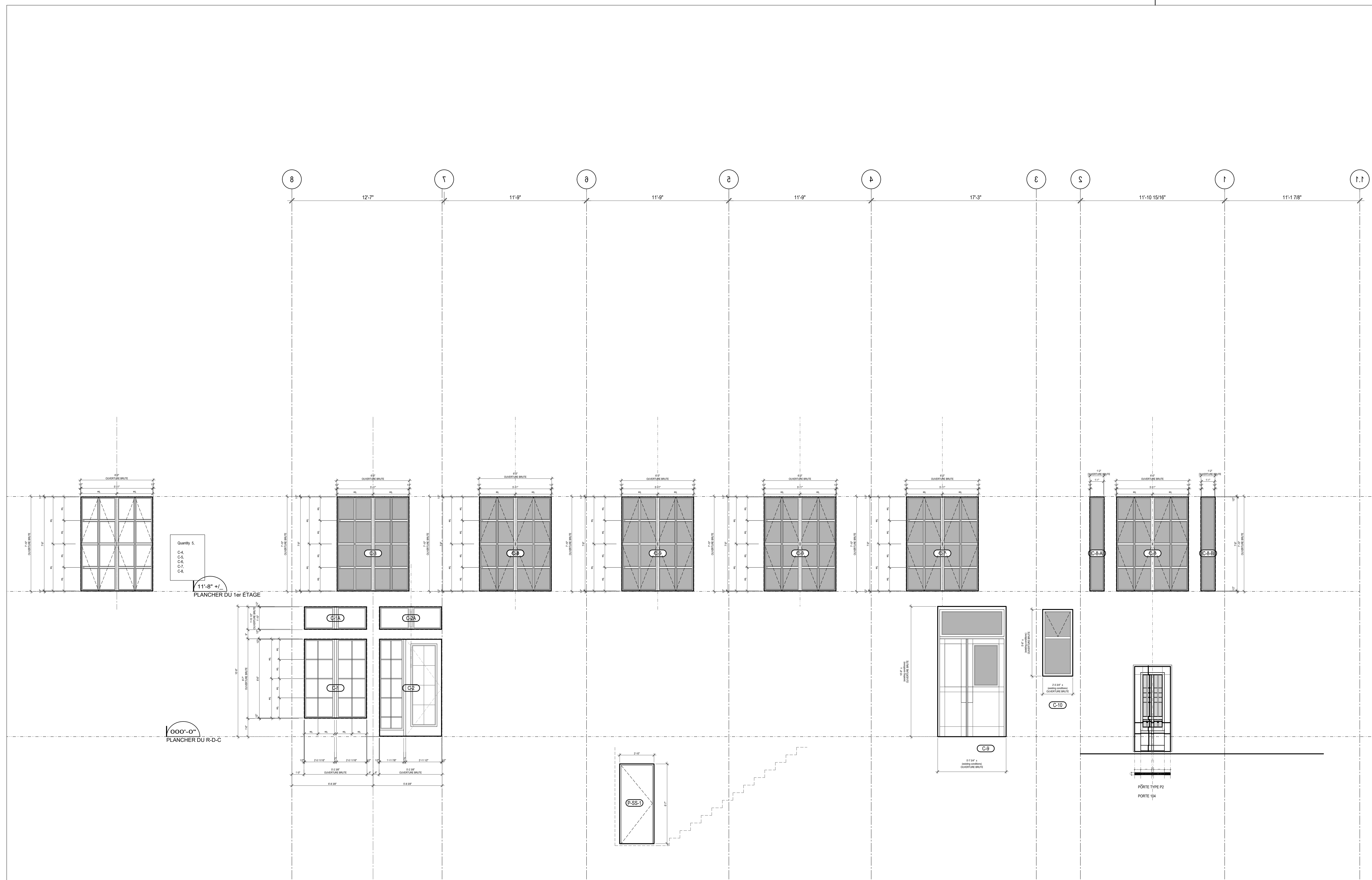
TIMOTHY P. MATHIEU
DESIGN-ARCHITECTE
cellulaire (514) 809-1919

menuiserie bois

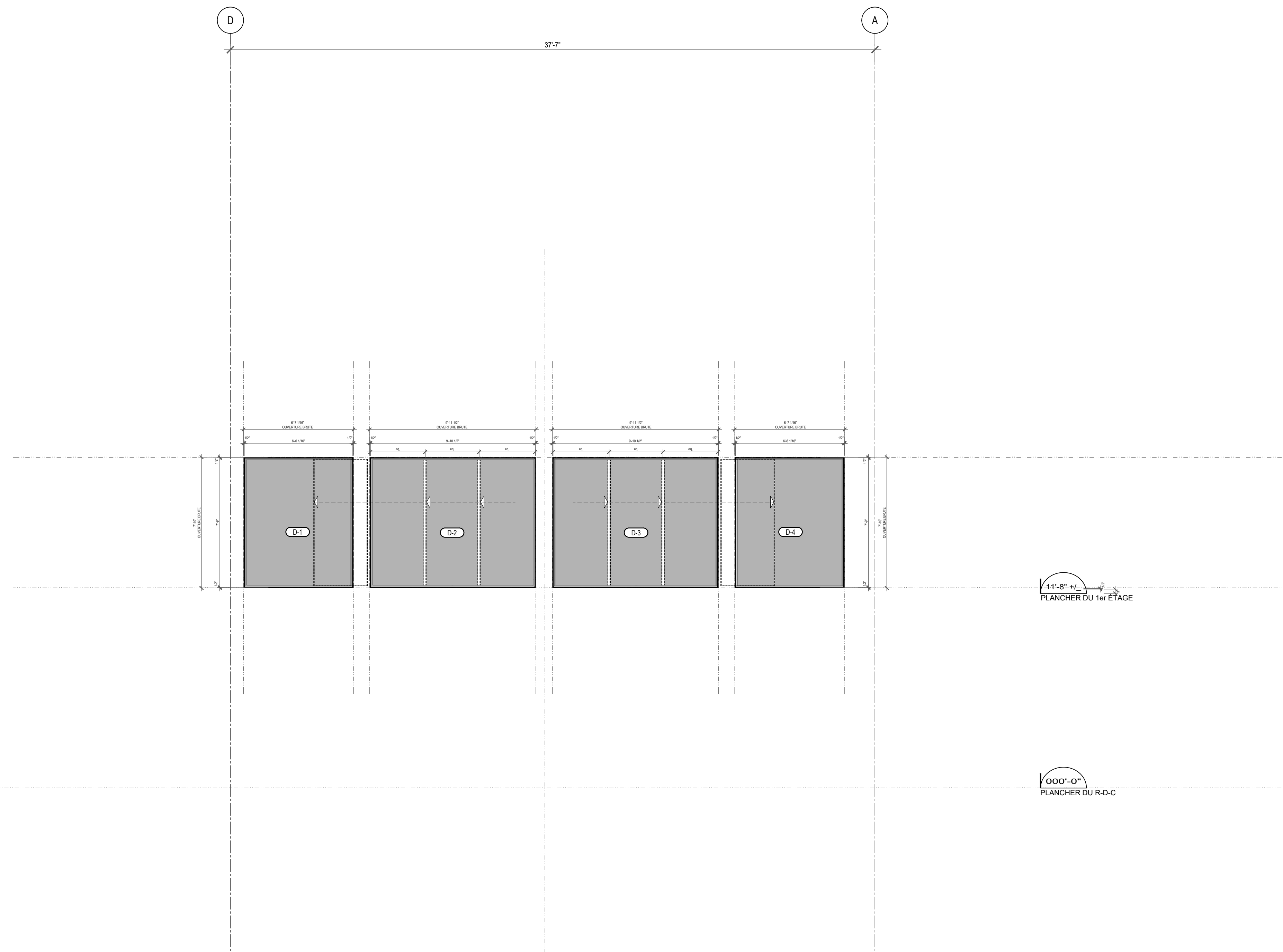
Titre du projet
504 MAIN ROAD

Titre du dessin
ÉLÉVATIONS FENÊTRES

échelle : INDICUÉE	projet no :
date :	dessin no : A-522
dessiné par : T. Mathieu	
vérifié par : T. Mathieu	
approuvé par :	feuille no : 504 A520@A523.dwg



SE RÉFÉRER AUX DESSINS A-524
POUR LES AUTRES DÉTAILS DES FENÊTRES



SE RÉFÉRER AUX DESSINS A-524
POUR LES AUTRES DÉTAILS DES FENÊTRES

Client

Notes générales

LES DIMENSIONS SUR CE DESSIN SONT EN IMPÉRIALE

Emission / révision	date	no
PRICING	24-07-19	05
PRÉ: ISSUED FOR INFORMATION ONLY	24-04-12	04
PRÉ: ISSUED FOR INFORMATION ONLY REVISION 2	23-09-24	03
PRÉ: ISSUED FOR INFORMATION ONLY REVISION 2	23-08-24	02
PRÉ: ISSUED FOR INFORMATION ONLY	23-01-01	01
émission / révision	date	no

L'entrepreneur doit vérifier toutes les cotes et dimensions des dessins et sur le site. Toutes erreurs ou omissions devront être signalées à l'architecte. Les dimensions ne doivent pas être mesurées directement sur les dessins. Ce dessin ne pourra être utilisé pour la construction qu'après avoir été émis pour construction.

NE PAS UTILISER
POUR CONSTRUCTION

Architecture

TIMOTHY P. MATHIEU
DESIGN-ARCHITECTE

cellulaire (514) 809-1919

Structure

EGP
INGÉNIEURS-CONSEILS EN STRUCTURE

1801 Avenue McGill College # 1425
Montréal, Québec H3A 2N4
téléphone (514) 845-2545
télécopieur (514) 845-0810

Construction

Mécanique / Électrique

xxxxx
xxxxx
téléphone
cellulaire

Paysagiste

TIMOTHY P. MATHIEU
DESIGN-ARCHITECTE

cellulaire (514) 809-1919

menuiserie bois

Titre du projet

504 MAIN ROAD

Titre du dessin

ÉLÉVATIONS FENÊTRES

échelle: INDICUÉE

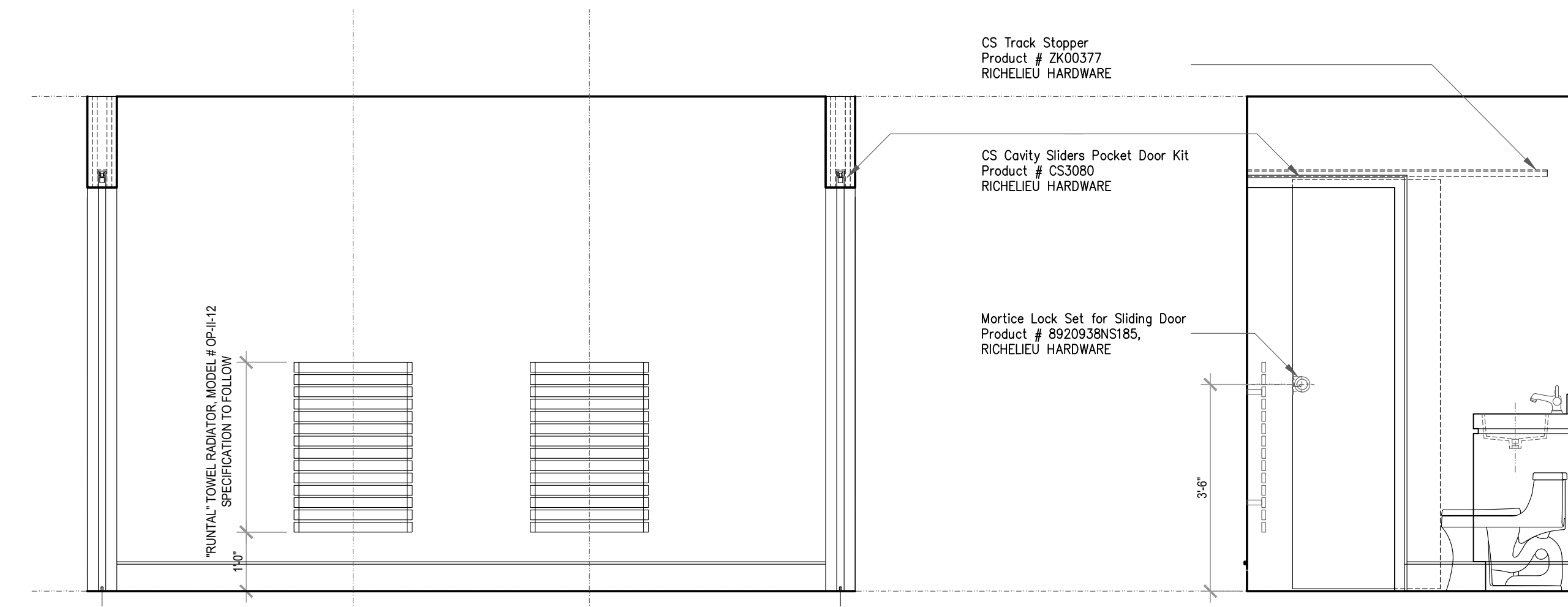
projet no: A-523

dessiné par: T. Mathieu

vérifié par: T. Mathieu

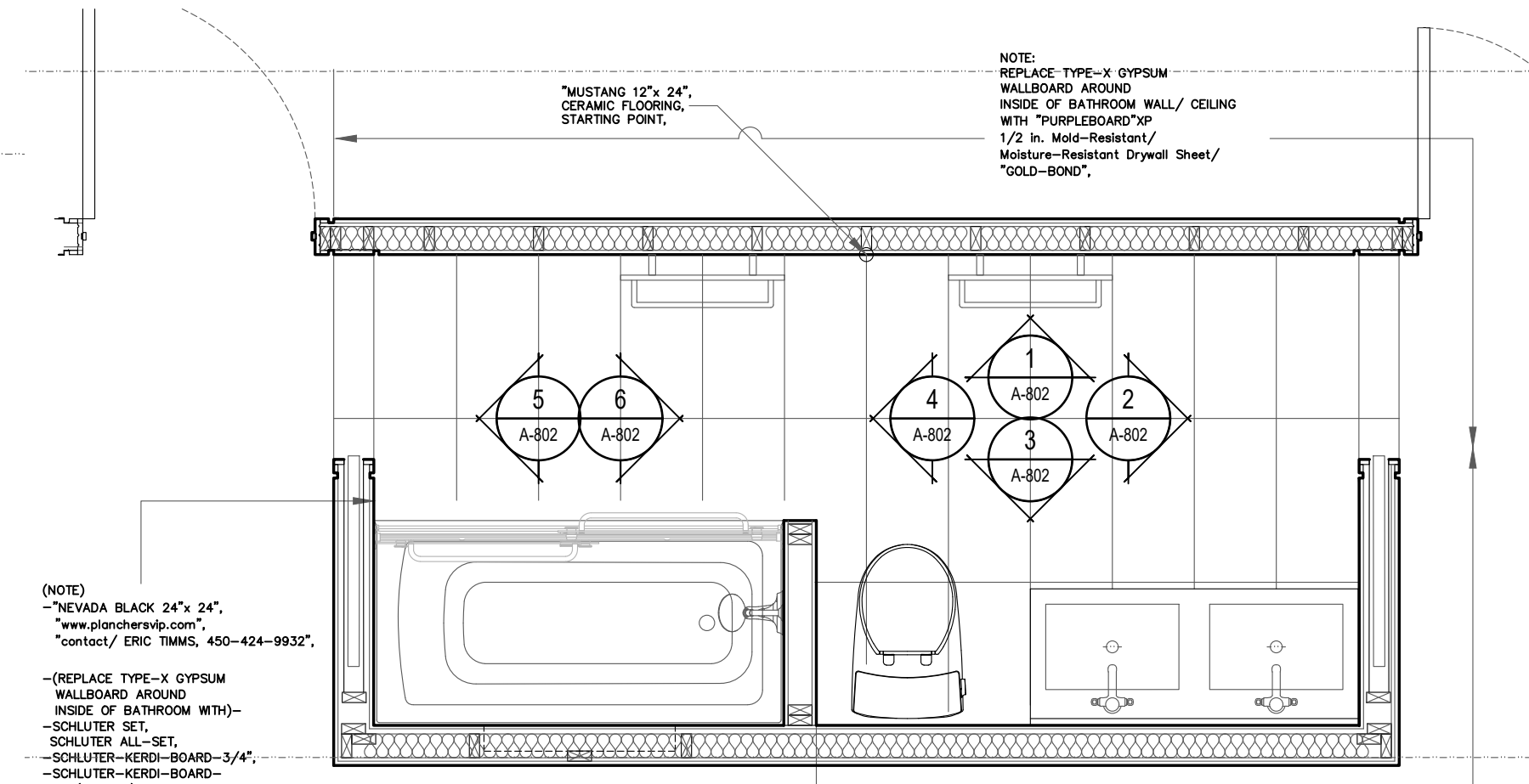
approuvé par: T. Mathieu

feuille no: 504 A520@A523.dwg

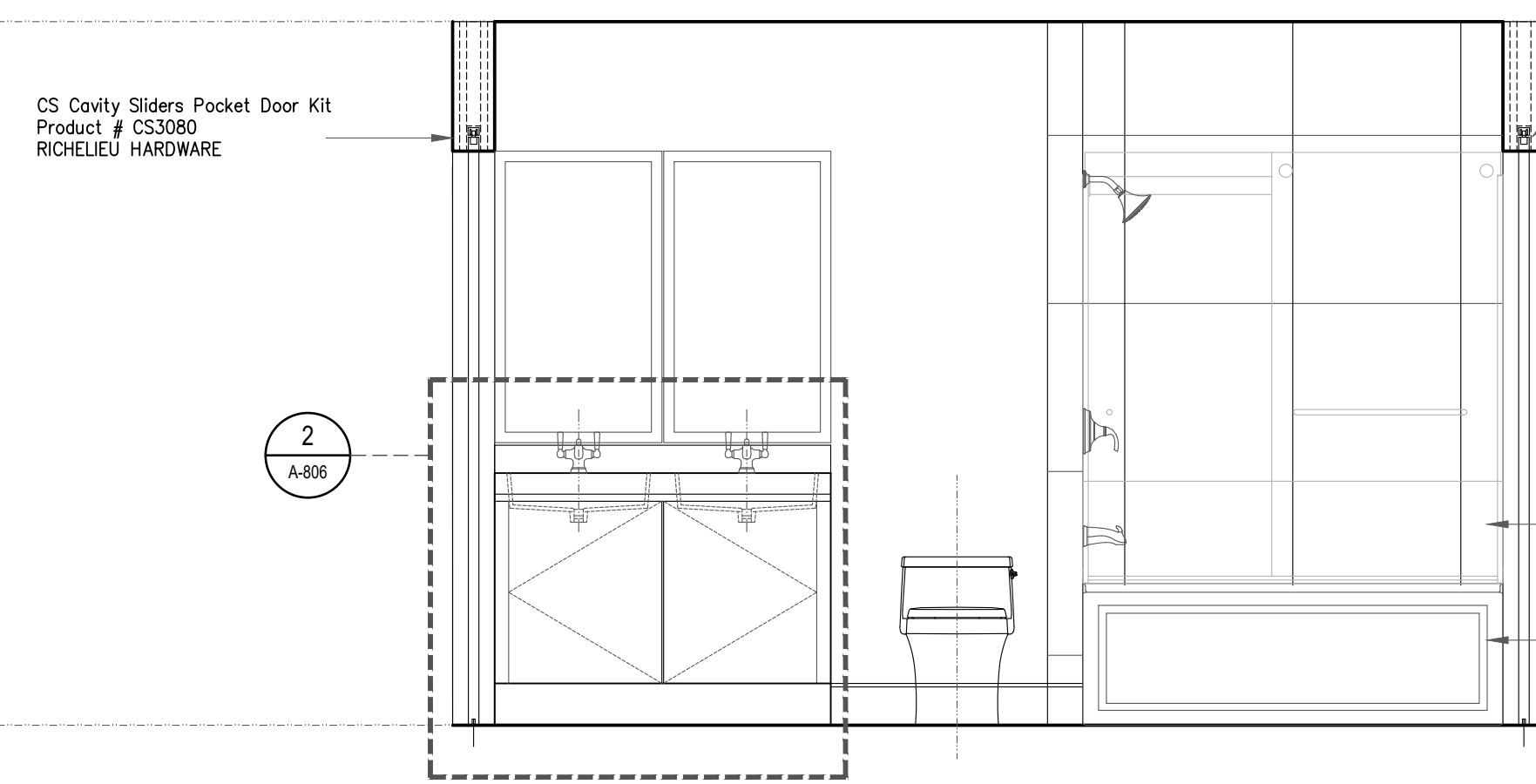


1 ÉLÉVATION/ DÉTAIL- BATHROOM
A-802 ECHELLE/SCALE: 1/2"=1'-0"

2 ÉLÉVATION/ DÉTAIL- BATHROOM
A-802 ECHELLE/SCALE: 1/2"=1'-0"

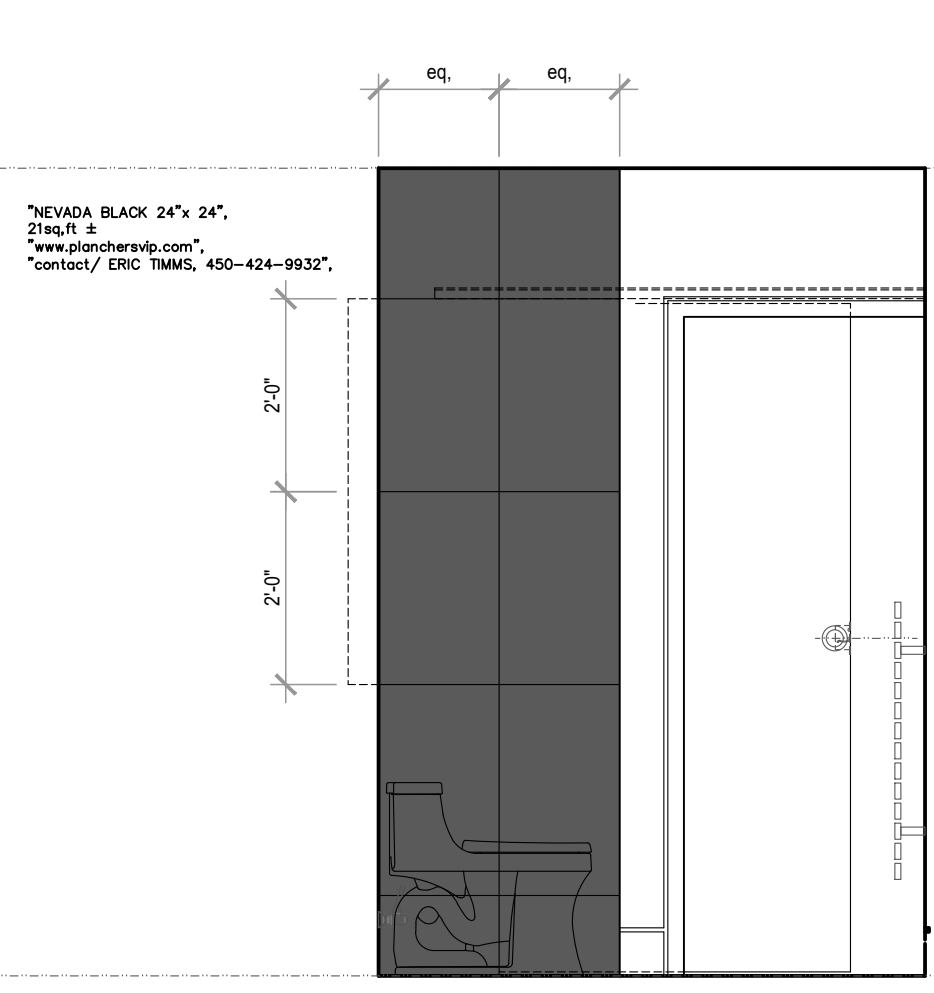
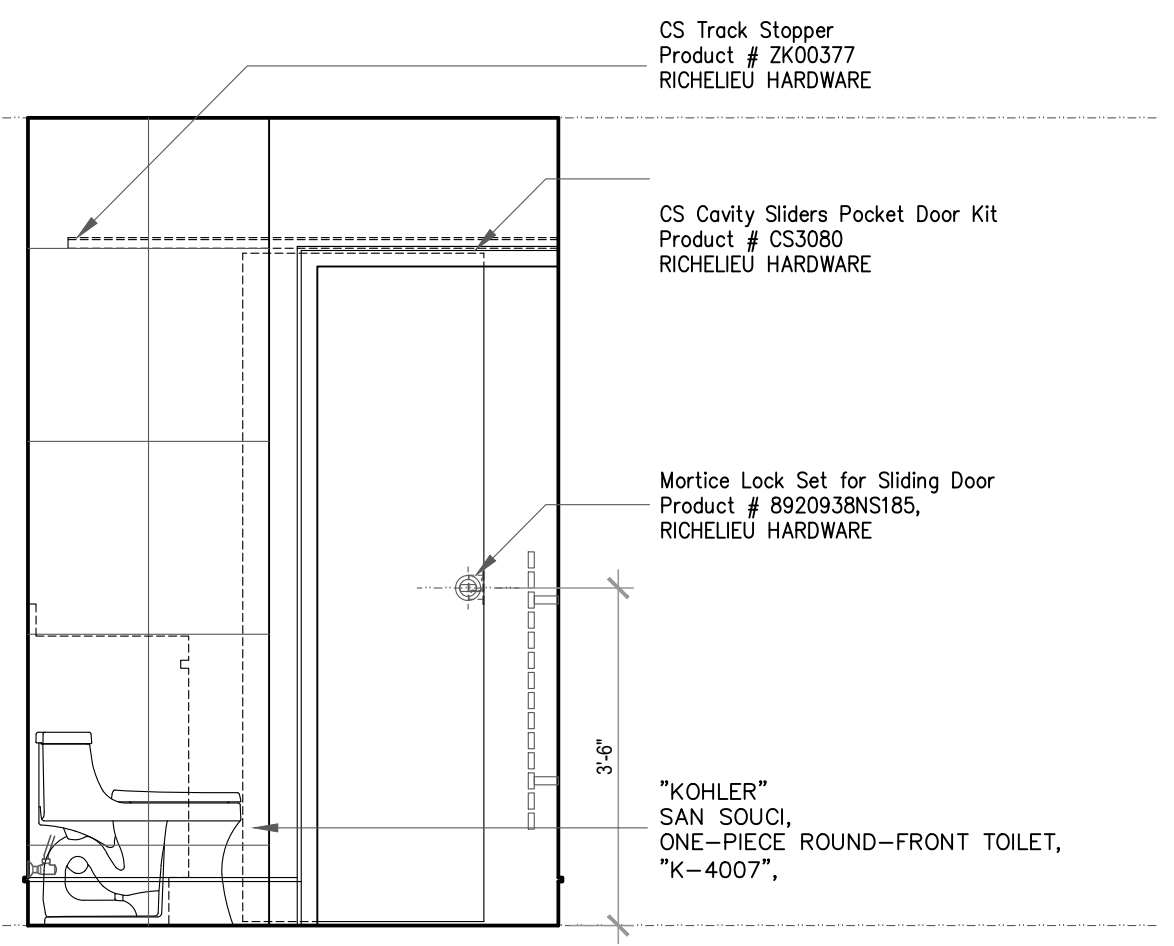


5 PLAN DÉTAIL- BATHROOM
A-802 ECHELLE/SCALE: 1/2"=1'-0"

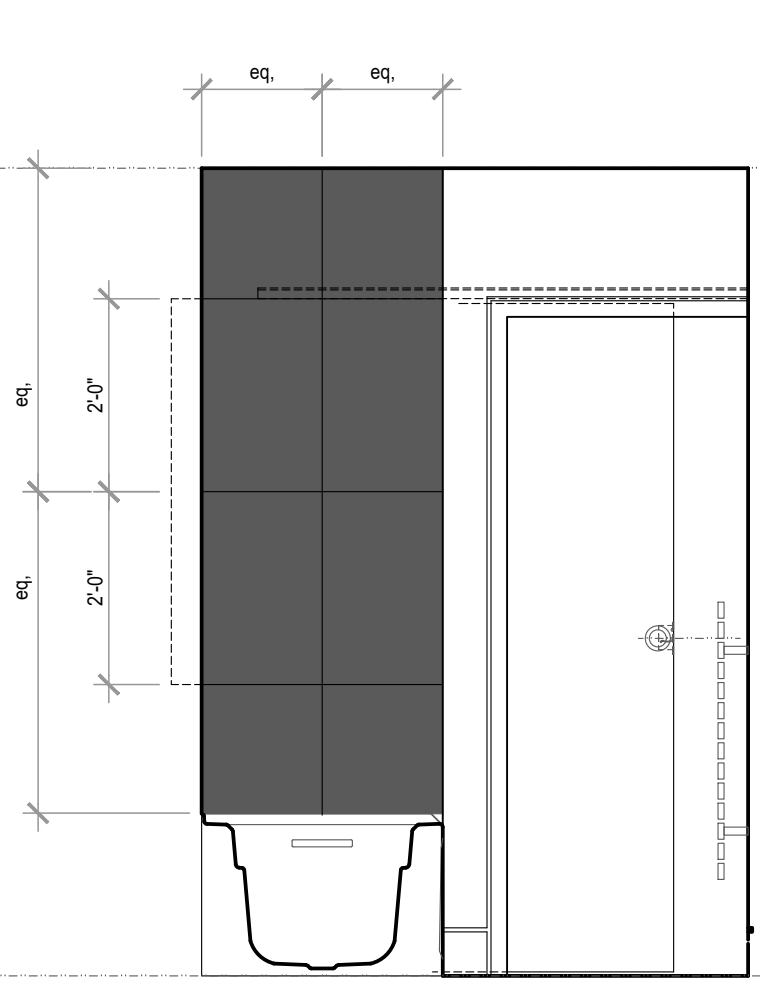


3 ÉLÉVATION/ DÉTAIL- BATHROOM
A-802 ECHELLE/SCALE: 1/2"=1'-0"

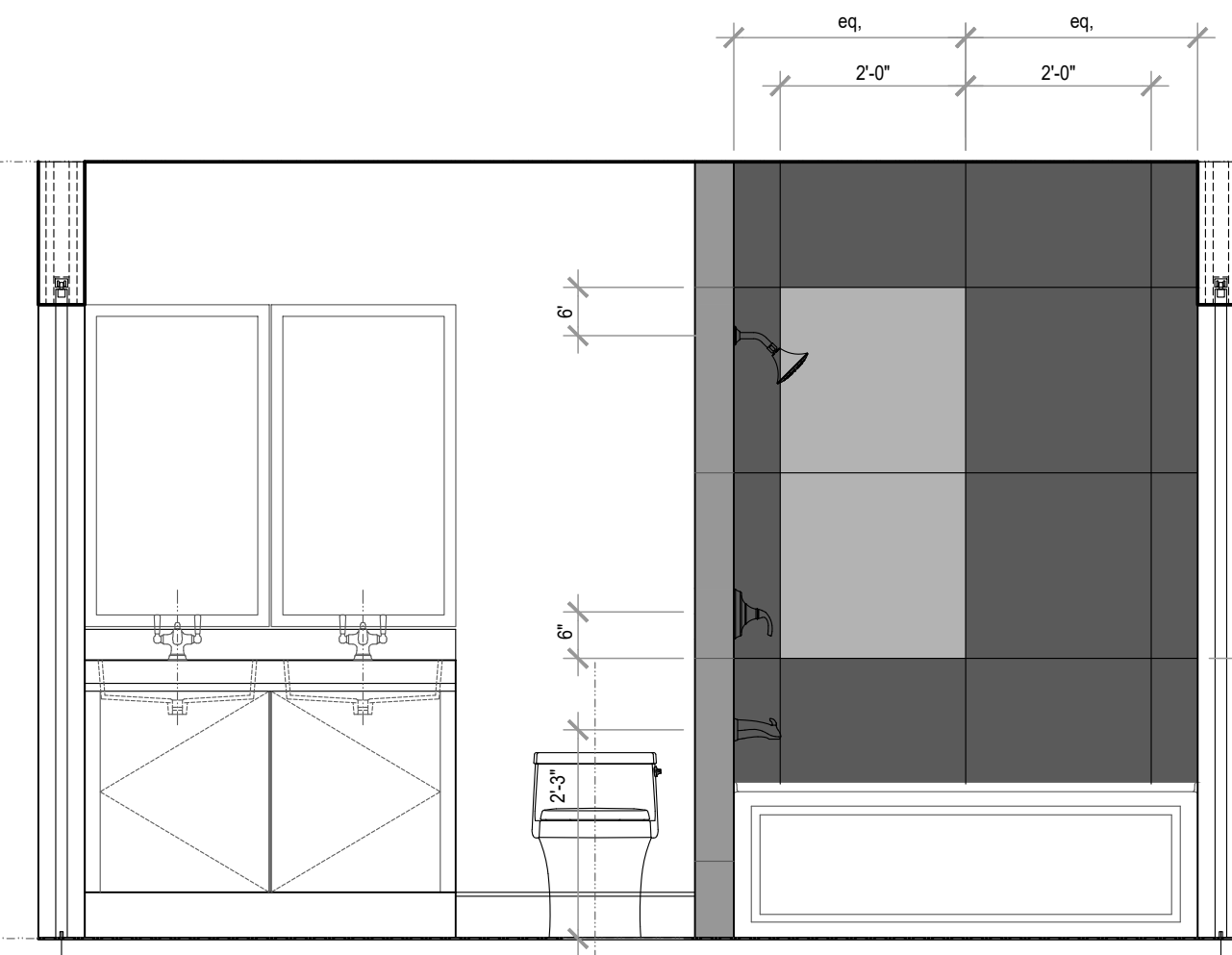
4 ÉLÉVATION/ DÉTAIL- BATHROOM
A-802 ECHELLE/SCALE: 1/2"=1'-0"



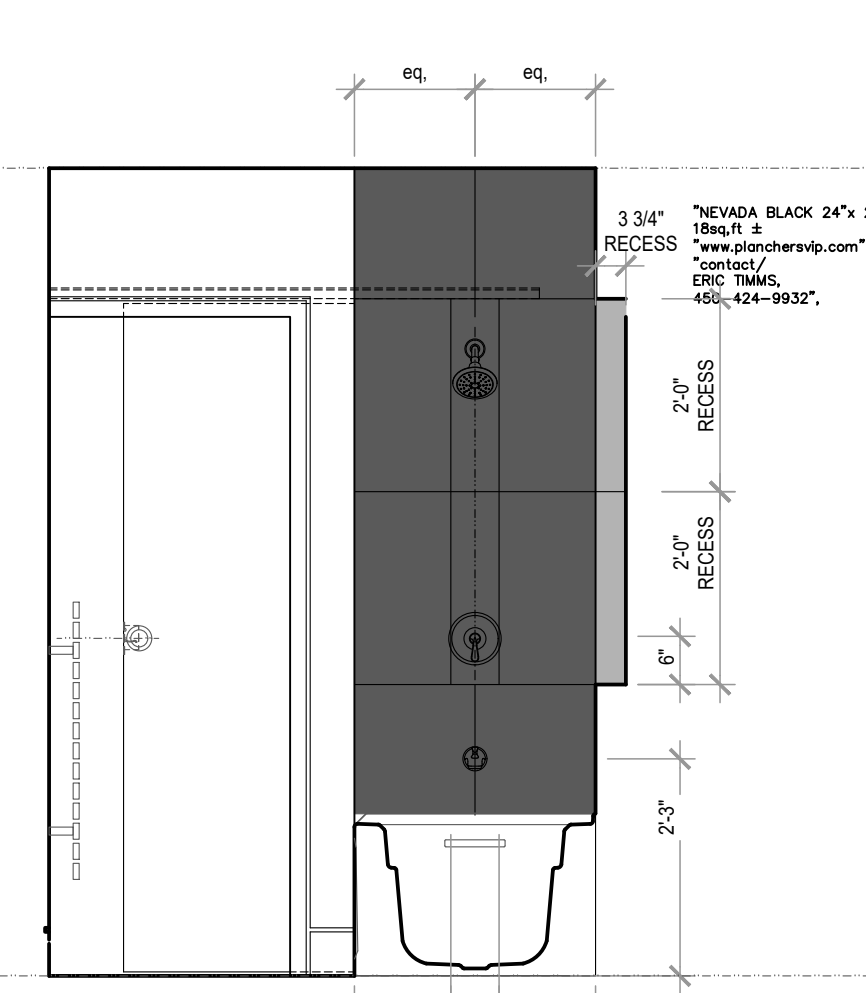
4A ÉLÉVATION/ DÉTAIL- BATHROOM
A-802 ECHELLE/SCALE: 1/2"=1'-0"



5 ÉLÉVATION/ DÉTAIL- BATHROOM
A-802 ECHELLE/SCALE: 1/2"=1'-0"



3-A ÉLÉVATION/ DÉTAIL- BATHROOM
A-802 ECHELLE/SCALE: 1/2"=1'-0"



6 ÉLÉVATION/ DÉTAIL- BATHROOM
A-802 ECHELLE/SCALE: 1/2"=1'-0"

(NOTE)
- "NEVADA BLACK 24\"/>

NEW CERAMIC BATHROOM FLOORING.
- "MUSTANG 12\"/>

Client

Notes générales

LES DIMENSIONS SUR CE DESSIN SONT EN IMPÉRIALE

Emission / revision	date	no
PRICING	24-07-19	06
PRE- ISSUED FOR INFORMATION ONLY/	24-04-12	05
PRE- ISSUED FOR INFORMATION ONLY/ PLANCHERS VIP	23-11-22	04
PRE- ISSUED FOR INFORMATION ONLY/ PLANCHERS VIP	23-11-09	03
PRE- ISSUED FOR INFORMATION ONLY/ UPDATE	23-10-30	02
PRE- ISSUED FOR INFORMATION ONLY/ UPDATE	23-10-10	01
Emission / revision	date	no

L'entrepreneur doit vérifier toutes les cotes et dimensions des dessins et sur le site. Toutes erreurs ou omissions devront être signalées à l'architecte. Les dimensions ne doivent pas être mesurées directement sur les dessins. Ce dessin ne pourra être utilisé pour la construction qu'après avoir été émis pour construction.

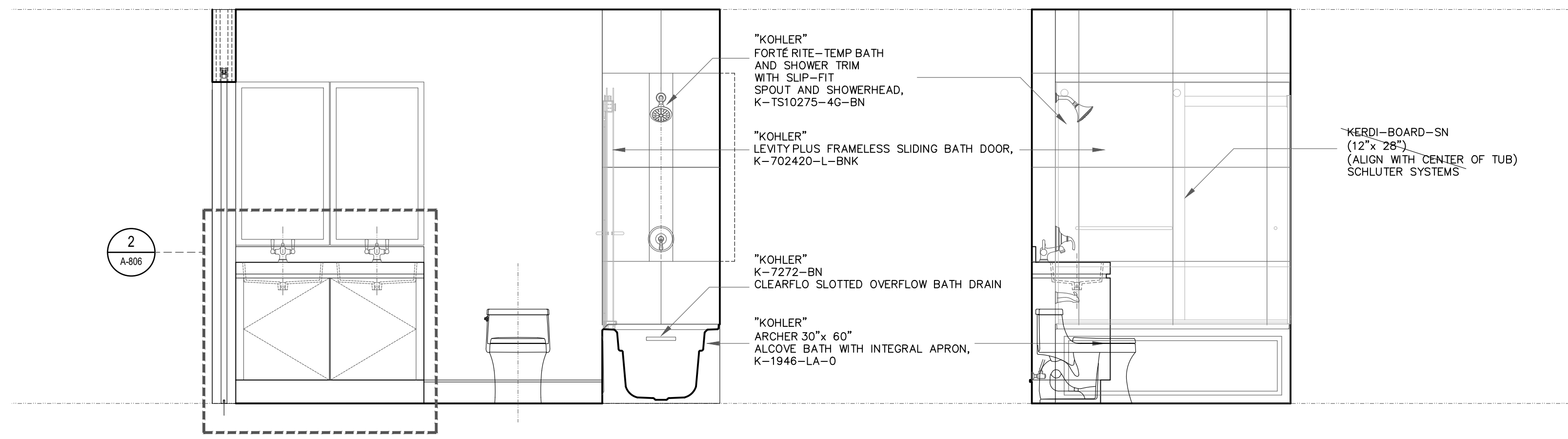
NE PAS UTILISER POUR CONSTRUCTION

Architecture	TIMOTHY P. MATHIEU DESIGN-ARCHITECTE
Structure	cellulaire (514) 808-1919 EGP INGÉNIEURS-CONSEILS EN STRUCTURE
Construction	1801 Avenue McGill College # 1425 Montréal, Québec H3A 2H4 Téléphone (514) 845-2545 Télécopieur (514) 945-0810
Mécanique / Électrique	xxxxx xxxxx téléphone cellulaire
Paysagiste	TIMOTHY P. MATHIEU DESIGN-ARCHITECTE
menuiserie bois	cellulaire (514) 808-1919

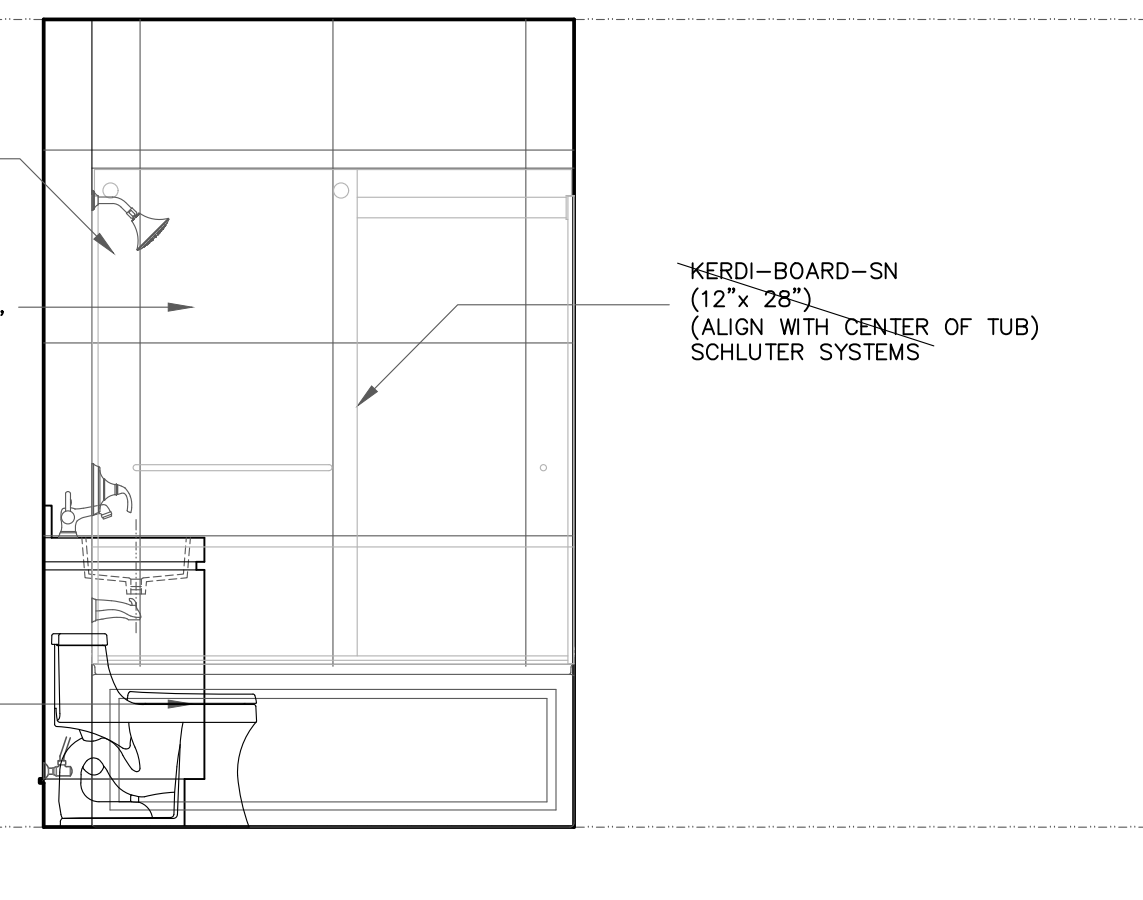
Titre du projet
504 MAIN ROAD

Titre du dessin
**SALLE DE BAIN
DÉTAILS DU MUR/ NOTES**

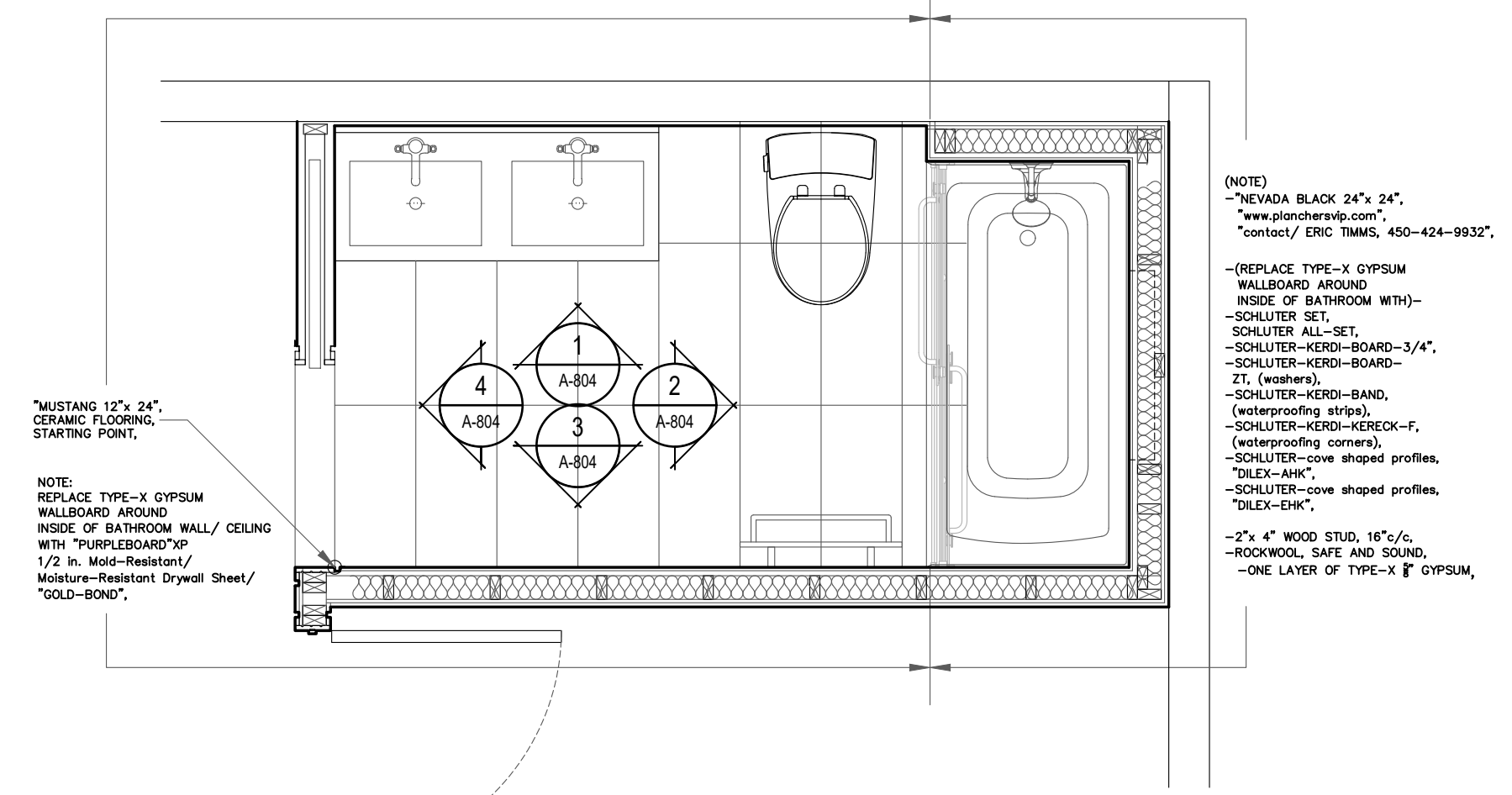
échelle	INDIQUÉE	projet no	
date		dessin no	A-802
dessiné par		validé par	T. Mathieu
approuvé par		date	
		titre	504 A802.dwg



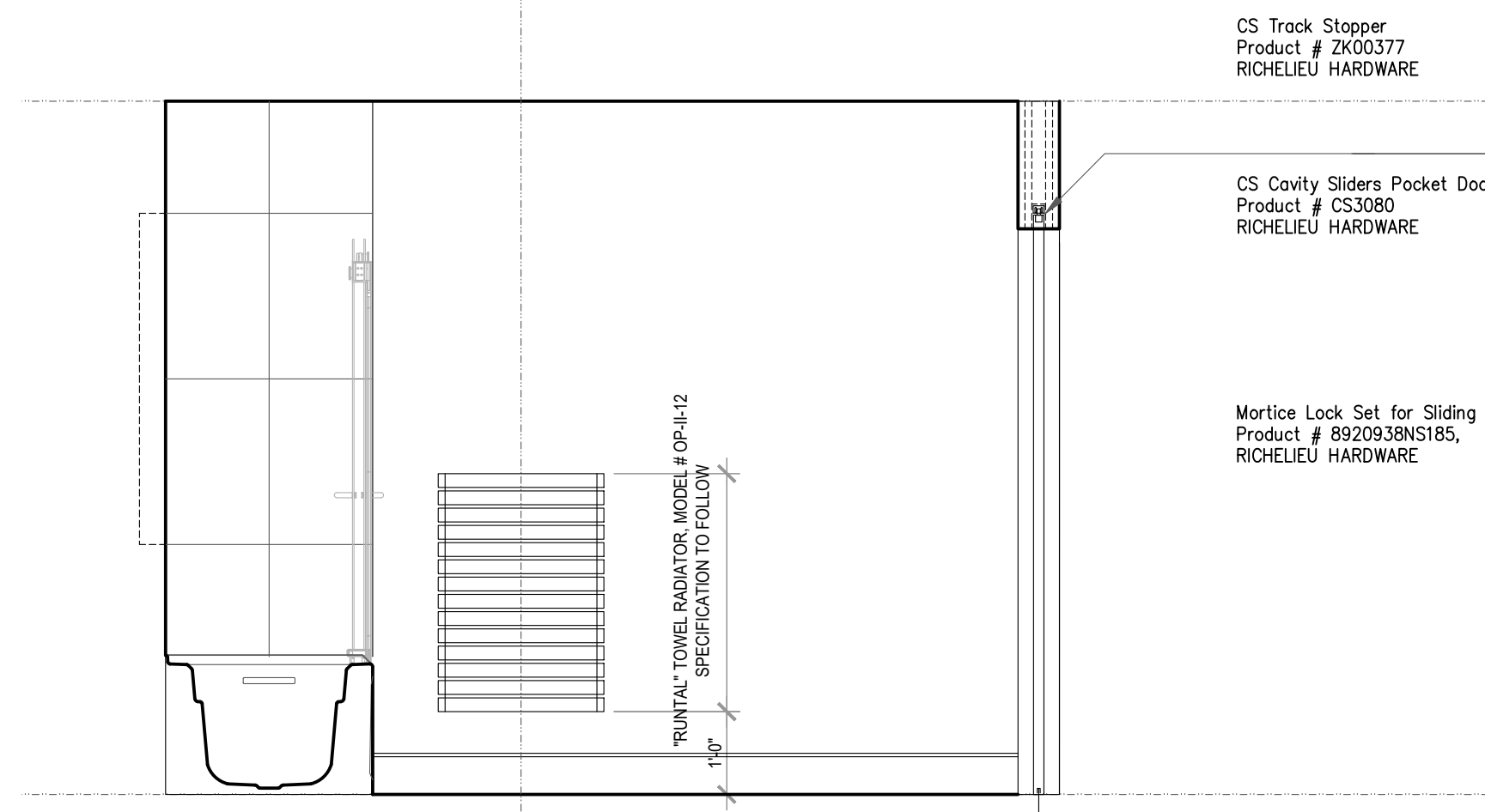
1 ÉLÉVATION/ DÉTAIL- BATHROOM
A-804 ECHELLE/SCALE: 1/2\"/>



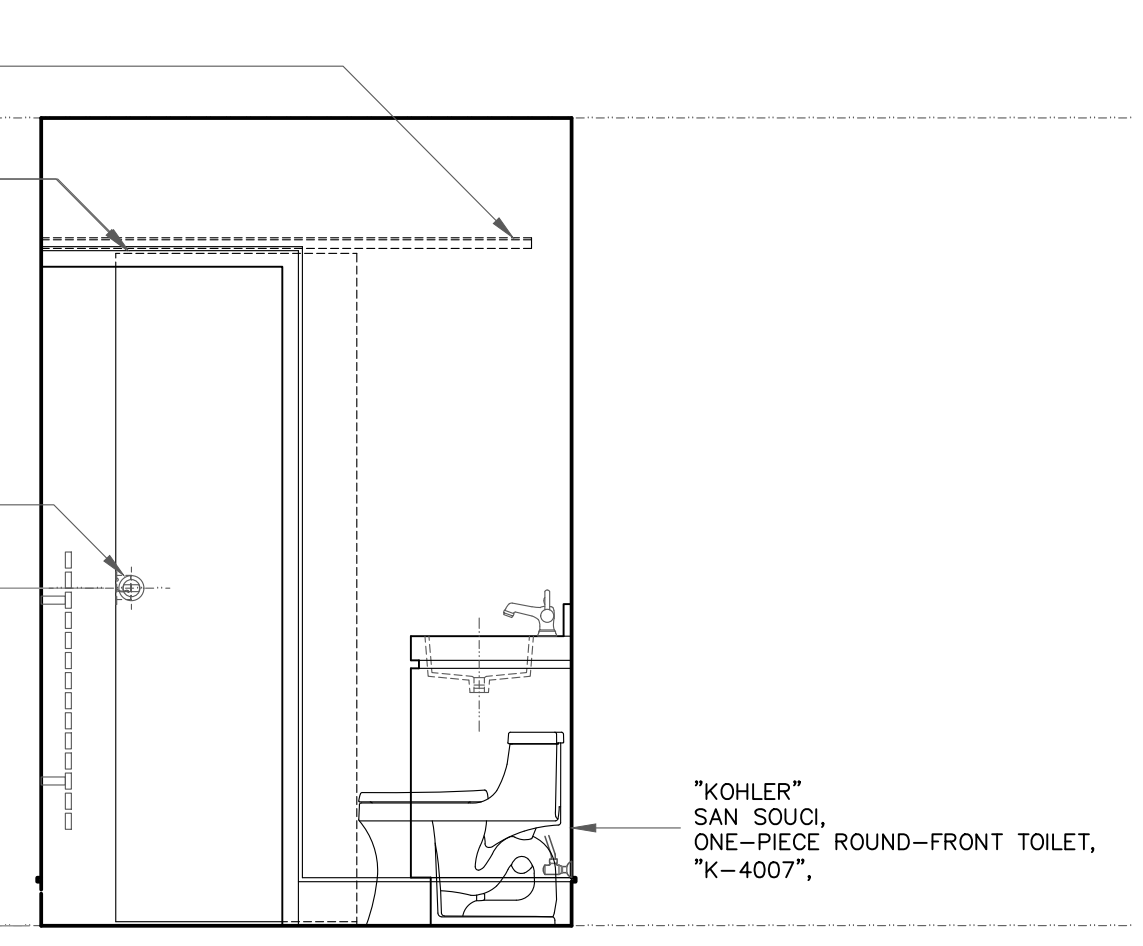
2 ÉLÉVATION/ DÉTAIL- BATHROOM
A-804 ECHELLE/SCALE: 1/2\"/>



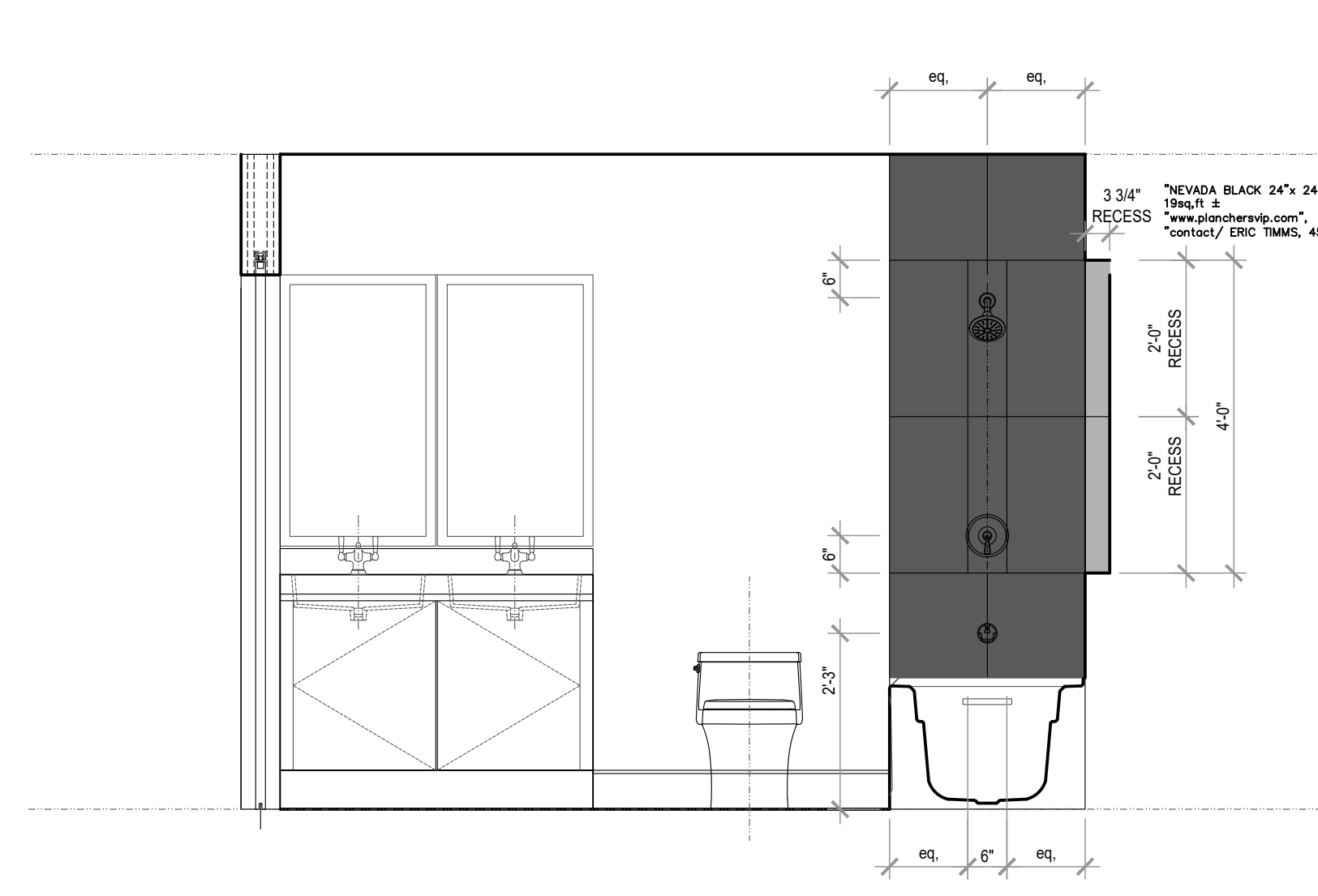
5 PLAN/ DÉTAIL- BATHROOM
A-804 ECHELLE/SCALE: 1/2\"/>



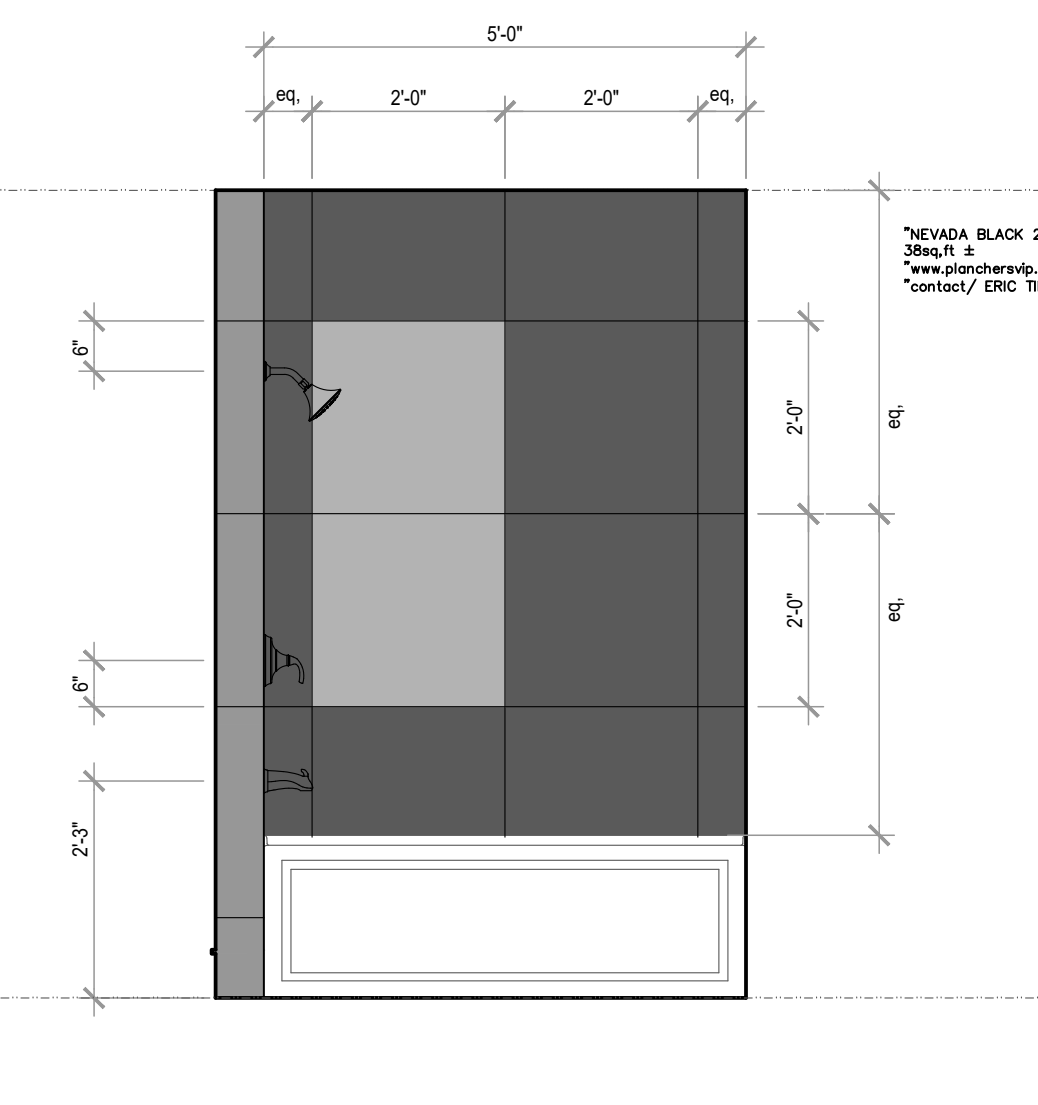
3 ÉLÉVATION/ DÉTAIL- BATHROOM
A-804 ECHELLE/SCALE: 1/2\"/>



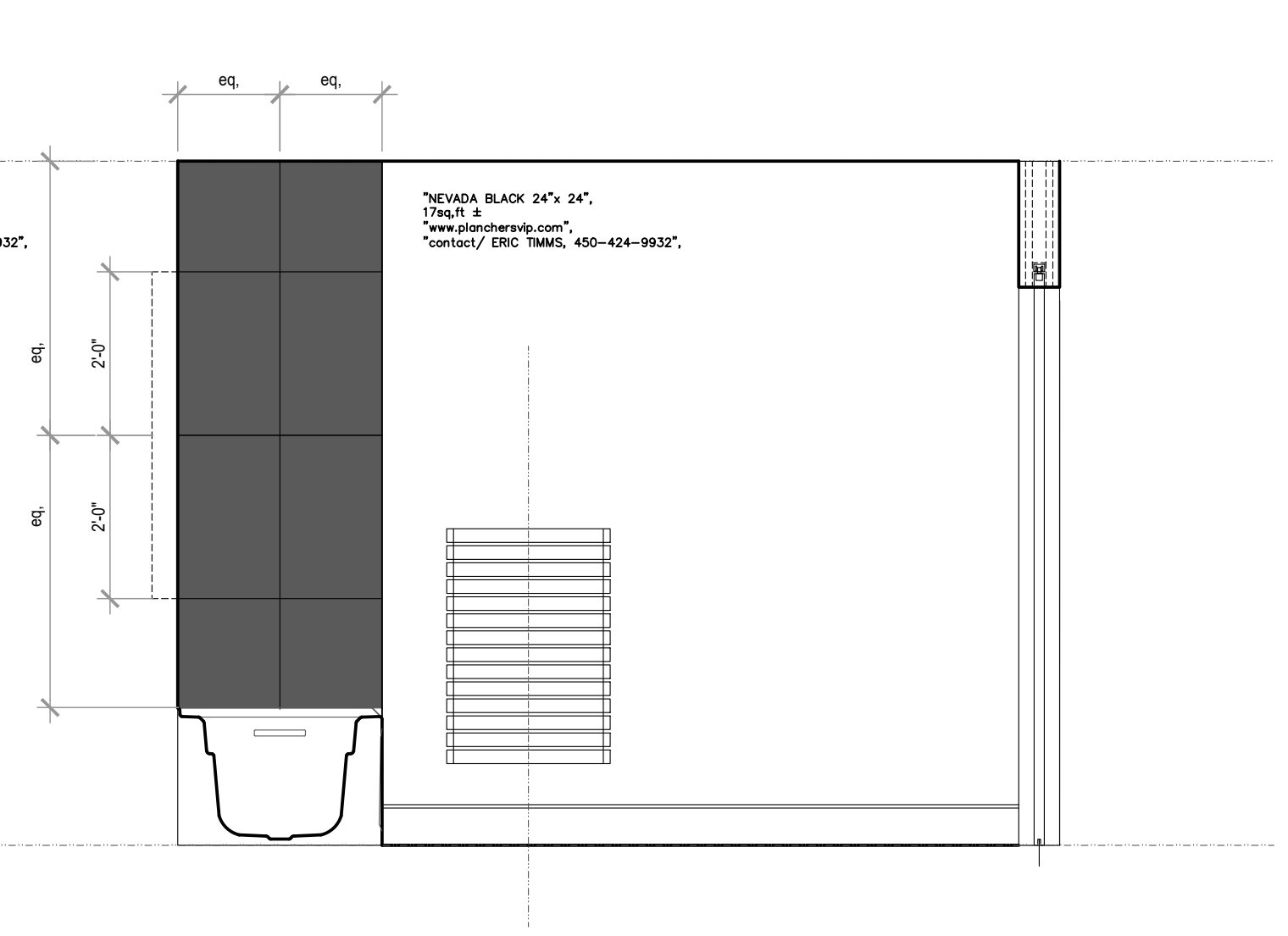
4 ÉLÉVATION/ DÉTAIL- BATHROOM
A-804 ECHELLE/SCALE: 1/2\"/>



1-A ÉLÉVATION/ DÉTAIL- BATHROOM
A-804 ECHELLE/SCALE: 1/2\"/>



2-A ÉLÉVATION/ DÉTAIL- BATHROOM
A-804 ECHELLE/SCALE: 1/2\"/>



3-A ÉLÉVATION/ DÉTAIL- BATHROOM
A-804 ECHELLE/SCALE: 1/2\"/>

LES DIMENSIONS SUR CE DESSIN SONT EN IMPÉRIALE

Emission / revision	date	no
PRICING	24-07-19	06
PRE- ISSUED FOR INFORMATION ONLY/	24-04-12	05
PRE- ISSUED FOR INFORMATION ONLY/ PLANCHERS VIP	23-11-22	04
PRE- ISSUED FOR INFORMATION ONLY/ PLANCHERS VIP	23-11-09	03
PRE- ISSUED FOR INFORMATION ONLY/ UPDATE	23-10-30	02
PRE- ISSUED FOR INFORMATION ONLY/ UPDATE	23-10-10	01
Emission / revision	date	no

L'entrepreneur doit vérifier toutes les cotes et dimensions des dessins et sur le site. Toutes erreurs ou omissions devront être signalées à l'architecte. Les dimensions ne doivent pas être mesurées directement sur les dessins. Ce dessin ne pourra être utilisé pour la construction qu'après avoir été émis pour construction.

NE PAS UTILISER POUR CONSTRUCTION

Architecture

TIMOTHY P. MATHIEU
DESIGN-ARCHITECTE

Structure

EGP
INGÉNIEURS-CONSEILS EN STRUCTURE

Construction

1801 Avenue McGill College # 1425
Montréal, Québec H3A 2N4
Téléphone (514) 845-2545
Télécopieur (514) 945-8910

Mécanique / Électrique

xxxxx
xxxxx
téléphone
cellulaire

Paysagiste

TIMOTHY P. MATHIEU
DESIGN-ARCHITECTE

menuiserie bois

cellulaire (514) 808-1919

Titre du projet

504 MAIN ROAD

Titre du dessin

SALLE DE BAIN
DÉTAILS DU MUR/ NOTES

échelle	INDIQUÉE	projet no	
date		dessin no	A-804
dessiné par		vérifié par	T Mathieu
approuvé par		fichier no	504 A804.dwg

LES DIMENSIONS SUR CE DESSIN SONT EN IMPÉRIALE

Emission / révision	date	no
PRICING	24-07-19	05
PRE: ISSUED FOR INFORMATION ONLY!	24-04-12	04
PRE: ISSUED FOR INFORMATION ONLY! PLANCHERS VIP	23-11-09	03
PRE: ISSUED FOR INFORMATION ONLY! UPDATE	23-10-30	02
PRE: ISSUED FOR INFORMATION ONLY! UPDATE	23-10-10	01
émission / révision	date	no

L'entrepreneur doit vérifier toutes les cotes et dimensions des dessins et sur le site. Toutes erreurs ou omissions devront être signalées à l'architecte. Les dimensions ne doivent pas être mesurées directement sur les dessins. Ce dessin ne pourra être utilisé pour la construction qu'après avoir été émis pour construction.

NE PAS UTILISER POUR CONSTRUCTION

Architecture

TIMOTHY P. MATHIEU
DESIGN-ARCHITECTE

cellulaire (514) 808-1919

Structure

EGP
INGÉNIEURS-CONSEILS EN STRUCTURE

1801 Avenue McGill College # 1425
Montréal, Québec H3A 2M4
téléphone (514) 845-2545
télécopieur (514) 845-0810

Construction

Mécanique / Électrique

xxxxx
xxxxx
téléphone
cellulaire

Paysagiste

TIMOTHY P. MATHIEU
DESIGN-ARCHITECTE

cellulaire (514) 808-1919

menuiserie bois

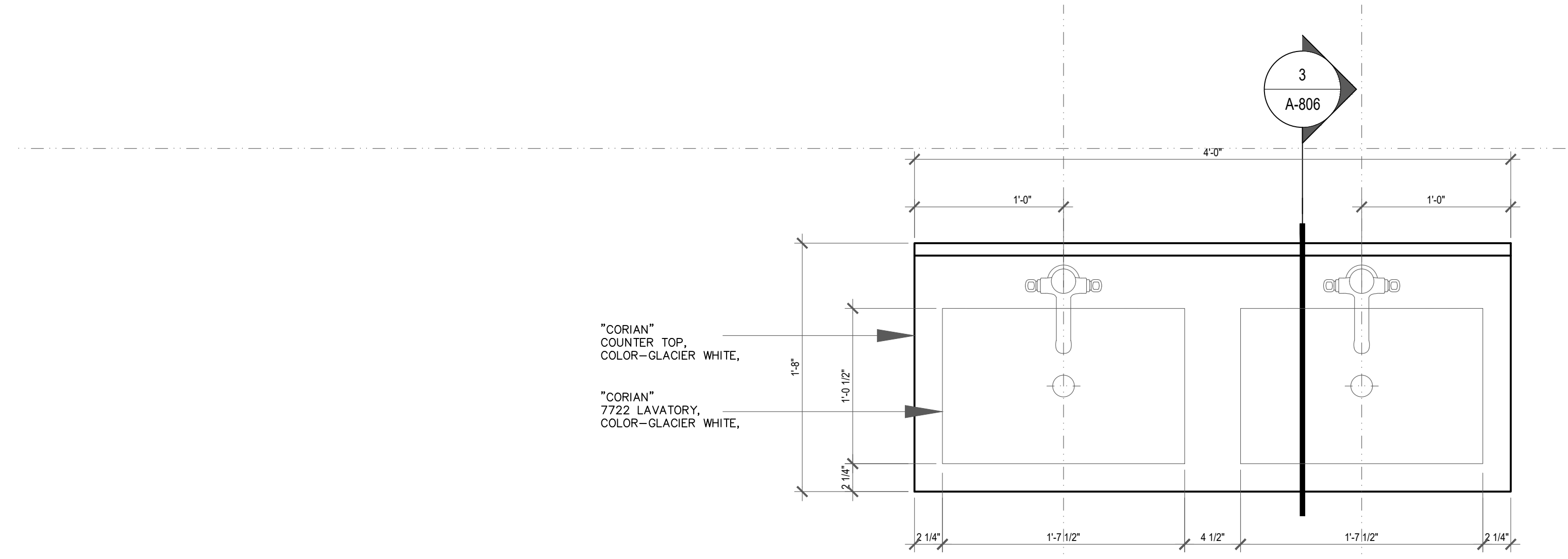
Titre du projet

504 MAIN ROAD

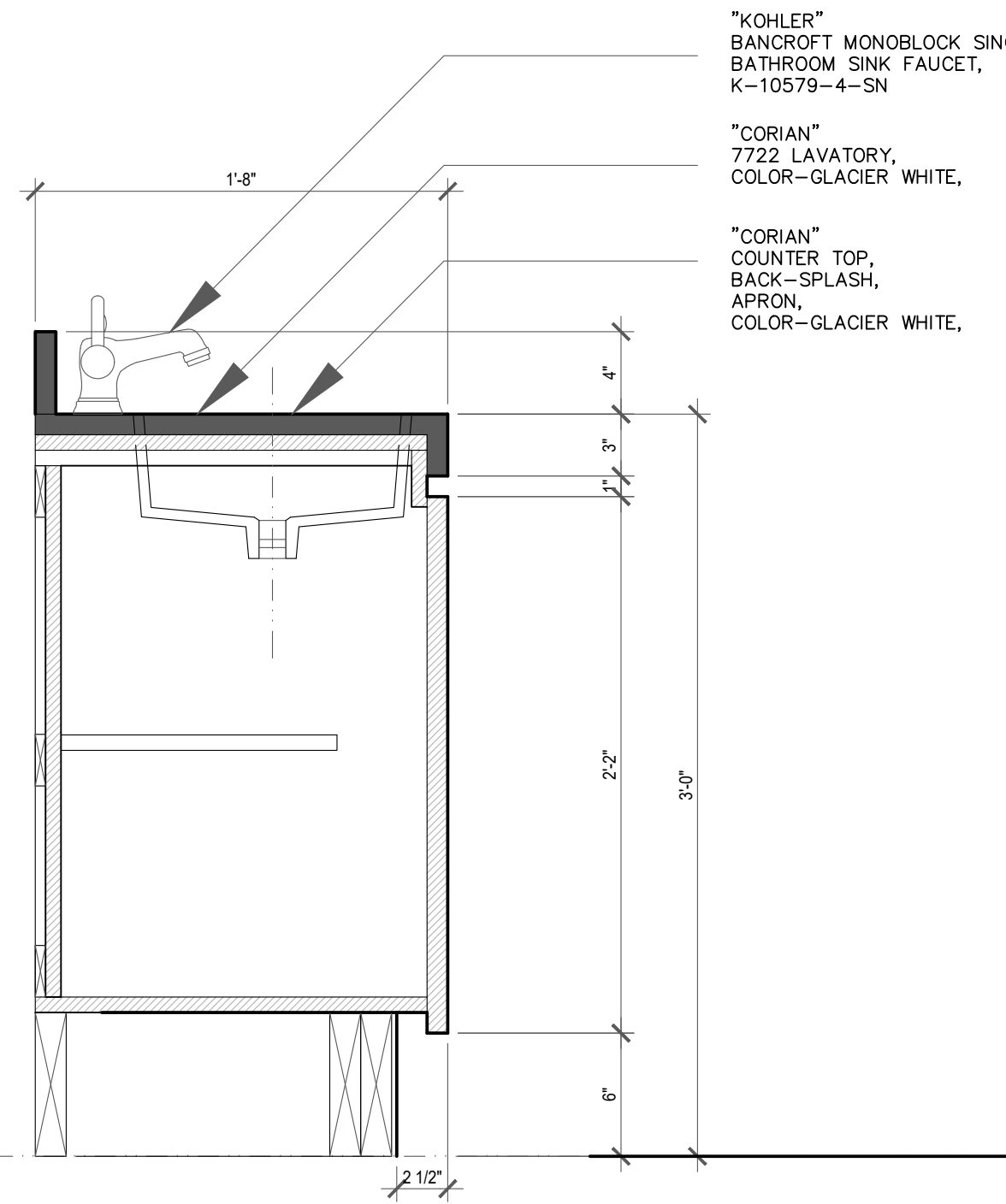
Titre du dessin

SALLE DE BAIN
VANITÉ/ ÉLEVATION/ DÉTAIL

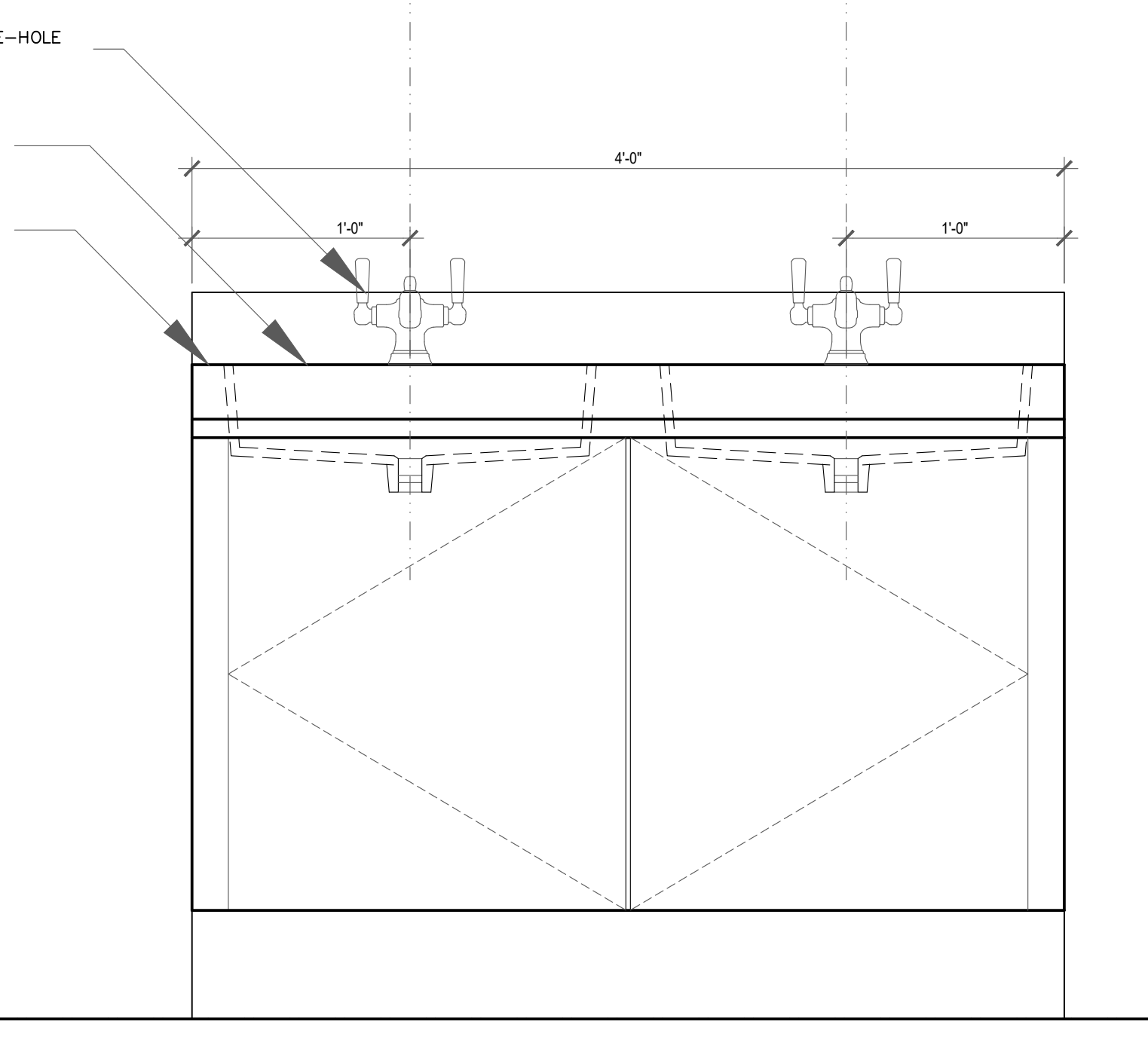
échelle: INDIQUÉE	projet no:
date:	dessin no:
dessiné par:	A-806
vérifié par: T. Mathieu	
approuvé par:	
	fichier no: 504 A802.dwg



1 PLAN- BATHROOM
A-806 ECHELLE/SCALE: 1 1/2"=1'-0"



3 ÉLÉVATION/ DÉTAIL- BATHROOM
A-806 ECHELLE/SCALE: 1 1/2"=1'-0"



2 ÉLÉVATION/ DÉTAIL- BATHROOM
A-806 ECHELLE/SCALE: 1 1/2"=1'-0"

Client

Notes générales

LES DIMENSIONS SUR CE DESSIN SONT EN IMPÉRIALE

Emission / révision	date	no
PRICING	24-07-19	08
PRÉ: ISSUED FOR INFORMATION ONLY	24-04-23	07
PRÉ: REVISION TWO	23-09-24	06
PRÉ: REVISION TWO	23-09-12	05
PRÉ: REVISION TWO	23-08-19	04
PRÉ: ISSUED FOR INFORMATION ONLY/ CON-ELEG	23-03-07	03
PRÉ: ISSUED FOR INFORMATION ONLY/ SITE MEETING	23-02-15	02
PRÉ: ISSUED FOR INFORMATION ONLY	23-02-06	01

L'entrepreneur doit vérifier toutes les cotes et dimensions des dessins et sur le site. Toutes erreurs ou omissions devront être signalées à l'architecte. Les dimensions ne doivent pas être mesurées directement sur les dessins. Ce dessin ne pourra être utilisé pour la construction qu'après avoir été émis pour construction.

NE PAS UTILISER POUR CONSTRUCTION

Architecture

TIMOTHY P. MATHIEU
DESIGN-ARCHITECTE

Structure

cellulaire (514) 609-1919

Construction

EGP
INGENIEURS-CONSEILS EN STRUCTURE
1801, Avenue McGill College, # 1425
Montréal, Québec H3A 2M4
téléphone (514) 845-2545
télécopieur (514) 845-6810

Mécanique / Électrique

xxxxx
xxxxx
téléphone
cellulaire

Paysagiste

TIMOTHY P. MATHIEU
DESIGN-ARCHITECTE

menuiserie bois

cellulaire (514) 609-1919

Titre du projet

504 MAIN ROAD

Titre du dessin

ÉLEVATION/ RÉNOVATION

échelle :

INDIQUÉE

date :

2018.03.02

dessiné par :

vérifié par :

approuvé par :

projet no :

dessin no :

AR-102

schéma :

fichier no :

CARTEUSE FORMAT 215" x 34"



1 ÉLEVATION- ARRIÈRE
AD.102 ECHELLE/SCALE: 1/4"=1'-0"

2 ÉLEVATION- CÔTÉ
AD.102 ECHELLE/SCALE: 1/4"=1'-0"