


# Remplacement des blocs sanitaires (2e étage)

École primaire Saint-Rémi



Pour soumission

13 mars 2024

ARCHITECTURE

Structure

GENIPUR

Mécanique / Électricité



Civil

Autres



## Liste des pages

A000	Frontispice	A200	Plans de construction - Niveau 2 et plan de référence	A854	Détails et finis - Mobilier
A005	Plan de mobilisation	A201	Plans d'aménagement - Niveau 2 et plan de référence	A900	Plans des finis - Niveau 2
A010	Légendes, compositions murs et notes générales	A300	Plans de construction - Plafonds - Niveau 2 et plan de référence	A901	Plans des finis - Plafonds - Niveau 2
A011	Photos de l'existant - Niveau 2 et plans DRF	A850	Élévations et finis - Toilette #213		
A012	Photos de l'existant - Niveau 2 cloisons temporaire DRF	A851	Élévations et finis - Toilette #215		
A013	Zones d'intervention(Plafond) - Niveau 1	A852	Élévations et finis - Toilette #236		
A020	Bordereau des portes et cadres	A853	Élévations et finis - Toilette #235		
A100	Plans de démolition - Niveau 2 et plan de référence				
A101	Plans de démolition - Plafonds - Niveau 2 et plan de référence				

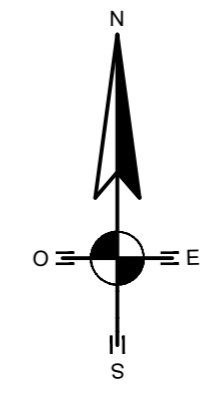
Remplacement des blocs sanitaires (2e étage)

Émission: Pour soumission

Date: 13 mars 2024

No Projet: 23-1345 No Projet client: 056E28920

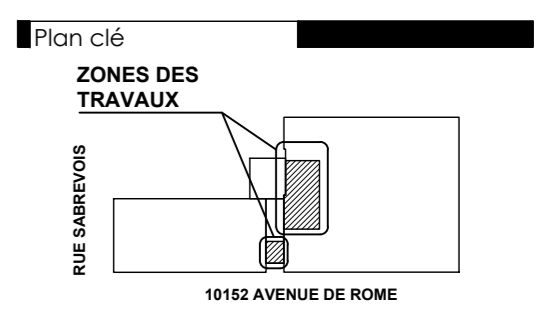




Cliant  
**Centre de services scolaire de la Pointe-de-l'Île Québec**  
 REMPLACEMENT DES BLOCS SANITAIRES (2e ÉTAGE) ÉCOLE PRIMAIRE SAINT-RÉMI  
 No. projet client: 054E28920

Structure  
**GENIPUR**

Mécanique/Électrique  
**EXVESTA**  
 CERTIFIÉ ISO 9001



Émission

No.	Description	Date
01	POUR SOUMISSION	2024-03-13

Architectes  
**Ordre des architectes**  
 MARIO LÉCUYER ARCHITECTE du Québec



Les droits d'auteur sur le présent document appartiennent à l'Écuyer Lefavre Architectes inc. ce document ne peut être transmis, téléchargé ou reproduit, sous aucune forme imprimée ou électronique que ce soit, sans l'autorisation écrite du titulaire du droit d'auteur.  
 Les dimensions sur ces documents doivent être lues et non mesurées.  
 Vérifier toutes les dimensions ou chantier avant l'exécution des travaux et aviser immédiatement l'architecte de tout écart avec les indications des dessins.

Titre du dessin  
**PLAN DE MOBILISATION**

No. AO: ---	No. Projet: 23-1345
Dessiné par: A.L.	Vérifié par: M.L./D.L.
Échelle: INDICQUÉE	<b>A005</b>
Émission: 01	

**1**  
**A005**  
 PLAN DE MOBILISATION - EMPLACEMENT CONTENEUR  
 ÉCHELLE: N/A



COMPOSITIONS DE DÉMOLITION			
NO. CLOISON	GRAPHIQUE	DESCRIPTION	ÉPAISSEUR
D100		CÉRAMIQUE À DÉMOLIR	±6 mm
		PANNEAU DE SUPPORT À DÉMOLIR	±16mm
		MONTANTS MÉTALLIQUES À DÉMOLIR	±102 mm
		ESPACE D'AIR	±170 mm
		MONTANTS MÉTALLIQUES À DÉMOLIR	±102 mm
		PANNEAU DE SUPPORT À DÉMOLIR	±16mm
		TOTAL	±418 mm
D200		PANNEAU DE GYPSE À DÉMOLIR	±16 mm
		COLOMBAGES MÉTALLIQUES ET ISOLANT À DÉMOLIR	±92 mm
		PANNEAU DE GYPSE À DÉMOLIR	±16 mm
		TOTAL	±124 mm

CLOISONS TYPES À CONSTRUIRE					
NO. CLOISON	GRAPHIQUE	DESCRIPTION	ÉPAISSEUR		
C210		PANNEAU DE GYPSE	16mm		
		MONTANTS MÉTALLIQUES @ 400mm c/c	102 mm		
		ISOLANT	(102 mm)		
		ESPACE D'AIR	170 mm		
		MONTANTS MÉTALLIQUES @ 400mm c/c	102 mm		
		ISOLANT	(102 mm)		
		PANNEAU DE GYPSE	16mm		
		TOTAL	406 mm		
		INDICE DE TRANSMISSION DU SON (ITS) : 47 minimum			
		DEGRÉ DE RÉSISTANCE AU FEU (DRF) : --- PORTEUR / 60min NON-PORTEUR			
C204d référence CNB: S4d		PANNEAU DE GYPSE	16 mm		
		COLOMBAGES MÉTALLIQUES @ 400mm c/c	92 mm		
		PANNEAU DE GYPSE	16 mm		
		TOTAL	124 mm		
INDICE DE TRANSMISSION DU SON (ITS) : 38					
DEGRÉ DE RÉSISTANCE AU FEU (DRF) : --- PORTEUR / 45min NON-PORTEUR / 60min ULC-W407					

#### NOTES GÉNÉRALES

- SAUF IDENTIFICATION CONTRAIRE REMPLACER LE DERNIER PANNEAU DE GYPSE PAR UN PANNEAU DE SUPPORT DE MÊME ÉPAISSEUR LORSQU'ON MET DE LA CÉRAMIQUE MURALE, VOIR DEVIS ET PLAN DES FINIS
- SAUF IDENTIFICATION CONTRAIRE REMPLACER LE DERNIER PANNEAU DE GYPSE PAR UN PANNEAU DE GYPSE HYDROFUGE DE MÊME ÉPAISSEUR LORSQU'ON EST EN CONDITION D'HUMIDITÉ (CLOISONS SDB), VOIR DEVIS.
- SAUF IDENTIFICATION CONTRAIRE LES PANNEAUX DE REMPLACEMENT, SELON LE CAS, DEVRONT ÉGALEMENT AVOIR UNE RÉSISTANCE AU FEU DANS LE CAS OU LA RÉSISTANCE D'UNE CLOISON ET/OU DU PLAFOND EST REQUISE.
- POUR RESPECTER LES RÉSISTANCES AU FEU, LES JOINTS DEVRONT ÊTRE RÉALISÉS ENTRE LES PLANCHES DE GYPSE DANS UN PLAFOND ET DANS LE CAS DE PROLONGEMENT D'UNE CLOISON DANS UN PLANCHER ET/OU TOITURE.
- TOUTES LES DIMENSIONS DES ÉLÉMENTS STRUCTURAUX INDIQUÉES DANS LES COMPOSITIONS ARCHITECTURALES SONT À TITRE INFORMATIF. LES DIMENSIONS INDIQUÉES SUR LES PLANS DE L'INGÉNIEUR EN STRUCTURE PRIMES.
- DANS LES CLOISONS PLEINES HAUTEURS (TYPE "E") REMPLACER LE PANNEAU DE SUPPORT À CÉRAMIQUE PAR DU GYPSE 16MM "X" DANS LE PLAFOND.

LÉGENDE GÉNÉRALE	
SYMBOLE	DESCRIPTION
	NUMÉRO DE LA PORTE
	NOTES DE DÉMOLITION
	NOTES DE CONSTRUCTION
	NUMÉRO DE LA MODIFICATION
	LIGNE DE COUPE
	CENTRE DE LA LIGNE
	FOND DE CLOUAGE
	NUMÉRO DE LA PIÈCE NOM DE LA PIÈCE SUPERFICIE DE LA PIÈCE (m² OU pi²)
	TYPE DE CLOISON SENS DE LA CLOISON HAUTEUR DE LA CLOISON
	TYPE DE CLOISON À DÉMOLIR HAUTEUR DE LA CLOISON À DÉMOLIR
	NUMÉRO DU DESSIN NUMÉRO DE LA PAGE
	NUMÉRO DE L'ÉLÉVATION NUMÉRO DE LA PAGE
	NUMÉRO DE LA COUPE NUMÉRO DE LA PAGE
	NOM DU NOUVEAU NIVEAU HAUTEUR DU DESSOUS DU NIVEAU
	NOM DU NIVEAU EXISTANT HAUTEUR DU DESSOUS DU NIVEAU

LÉGENDE GÉNÉRALE	
SYMBOLE	DESCRIPTION
	SUSPENTES DE PLAFOND, MOULURES ET TUILES ACOUSTIQUES, LE TOUT, À DÉMOLIR
	TUILES ACOUSTIQUES ET SUSPENTES, VOIR NOTES
	PLAFOND EN GYPSE OU PLÂTRE, VOIR NOTES
	DRAIN DE PLANCHER
	ÉVENT DE TOITURE
	MUR ET/OU CLOISON EXISTANT
	NOUVEAU MUR ET/OU CLOISON
	ÉLÉMENT À DÉMOLIR, SAUF INDICATIONS CONTRAIRE, VOIR NOTES
	ROSE DES VENTS - INDICATION DU NORD
	PORTE, CADRE ET QUINCAILLERIE À DÉMOLIR, SAUF INDICATIONS CONTRAIRES
	NOUVELLE PORTE, CADRE ET QUINCAILLERIE
	ZONE SANS TRAVAUX

LÉGENDE DES HAUTEURS DES MURS ET CLOISONS	
TYPE	DESCRIPTION
A	À PARTIR DU PLANCHER FINI JUSQUE SOUS LE LIMON DE L'ESCALIER
B	À PARTIR DU LIMON DE L'ESCALIER JUSQUE SOUS LA STRUCTURE AU-DESSUS
C	CLOISON DU PLANCHER FINI JUSQUE SOUS LE PLAFOND FINI
D	CLOISON/PLAFOND À ANGLE SUIVANT LE DESSUS DU LIMON DE L'ESCALIERS, SUR TOUTE LA HAUTEUR
E	CLOISON PLEINE HAUTEUR (DALLE À DALLE), DU PLANCHER FINI JUSQU'AU PONTAGE MÉTALLIQUE OU À LA DALLE DE BÉTON AU-DESSUS
F	CLOISON DU PLANCHER FINI JUSQU'À 150mm (6po) AU DESSUS DU PLAFOND FINI
G	CLOISON DANS L'OUVERTURE
STR	VOIR DOCUMENTS DE L'INGÉNIEUR EN STRUCTURE
ÉLÉV.	VOIR LES ÉLÉVATIONS POUR LA HAUTEUR

Cliant

Centre de services scolaire de la Pointe-de-l'Île

**Québec**

REEMPLACEMENT DES BLOCS SANITAIRES (2e ÉTAGE) ÉCOLE PRIMAIRE SAINT-RÉMI

No. projet client: 054E28920

Structure

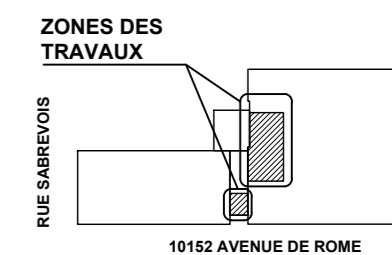
**GENIPUR**

Mécanique/Électrique

**EXVESTA**

CERTIFIÉ ISO 9001

Plan clé



Émission

No.	Description	Date
01	POUR SOUMISSION	2024-03-13

Architectes

Ordre des architectes

MARIE-LEVEUR ARCHITECTE

du Québec

**L'ECUYER LEFAIVRE ARCHITECTES**

Les droits d'auteur sur le présent document appartiennent à L'Ecuyer Lefavre Architectes Inc. ce document ne peut être transmis, téléchargé ou reproduit, sous aucune forme imprimée ou électronique que ce soit, sans l'autorisation écrite du titulaire du droit d'auteur.

Les dimensions sur ces documents doivent être lues et non mesurées.

Vérifier toutes les dimensions ou chantier avant l'exécution des travaux et aviser immédiatement l'architecte de tout écart avec les indications des dessins.

Titre du dessin

LÉGENDES,  
COMPOSITIONS MURS ET  
NOTES GÉNÉRALES

No. AO: --- No. Projet: 23-1345  
Dessiné par: A.L. Vérifié par: M.L./D.L.


Échelle:  
INDIQUÉE  
Émission:  
01

**A010**






P-01  
LOCAL 215




P-02  
LOCAL 215




P-03  
LOCAL 215




P-04  
LOCAL 235




P-05  
LOCAL 235




P-06  
LOCAL 213



P-07  
LOCAL 213



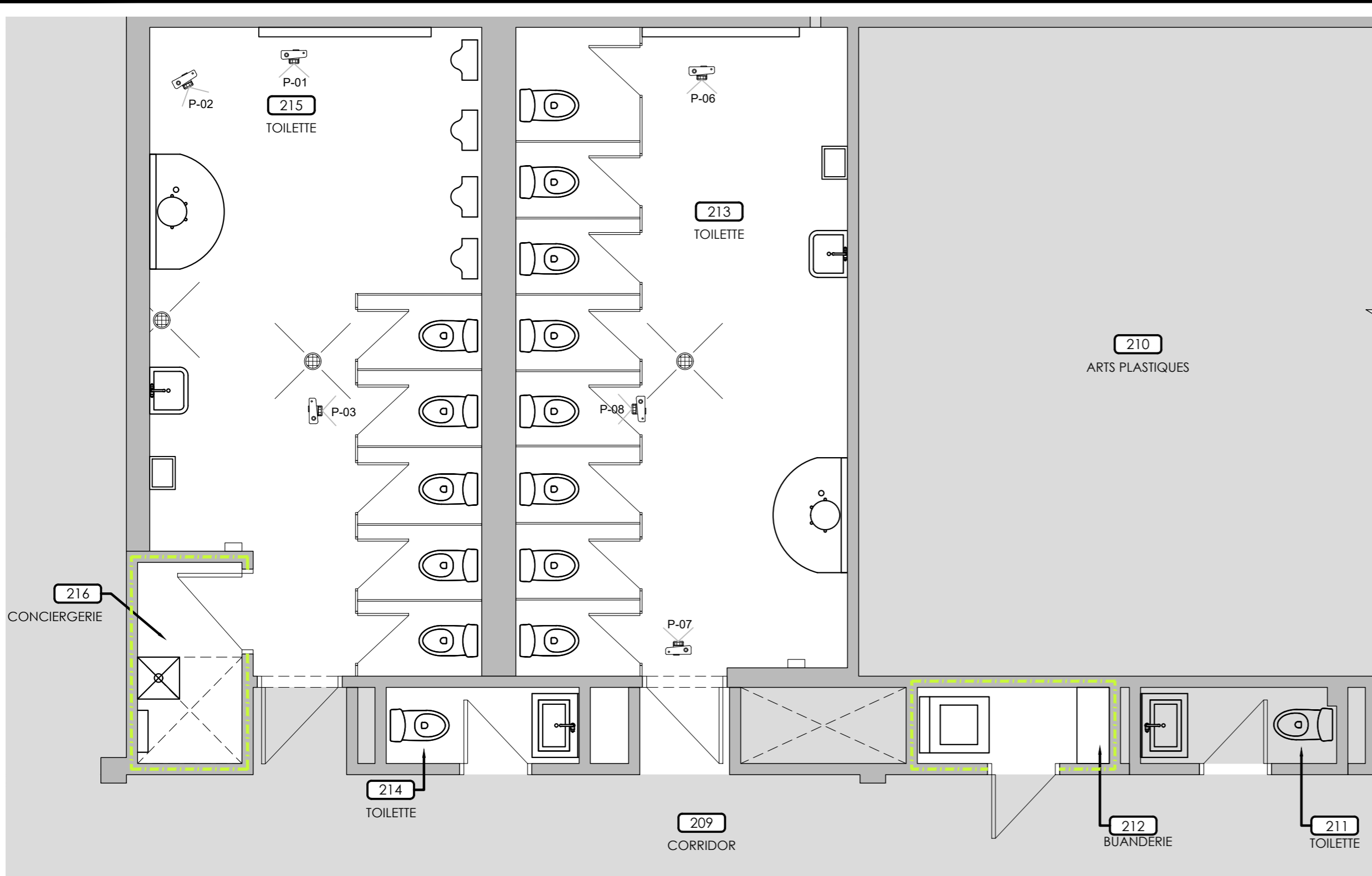
P-08  
LOCAL 213



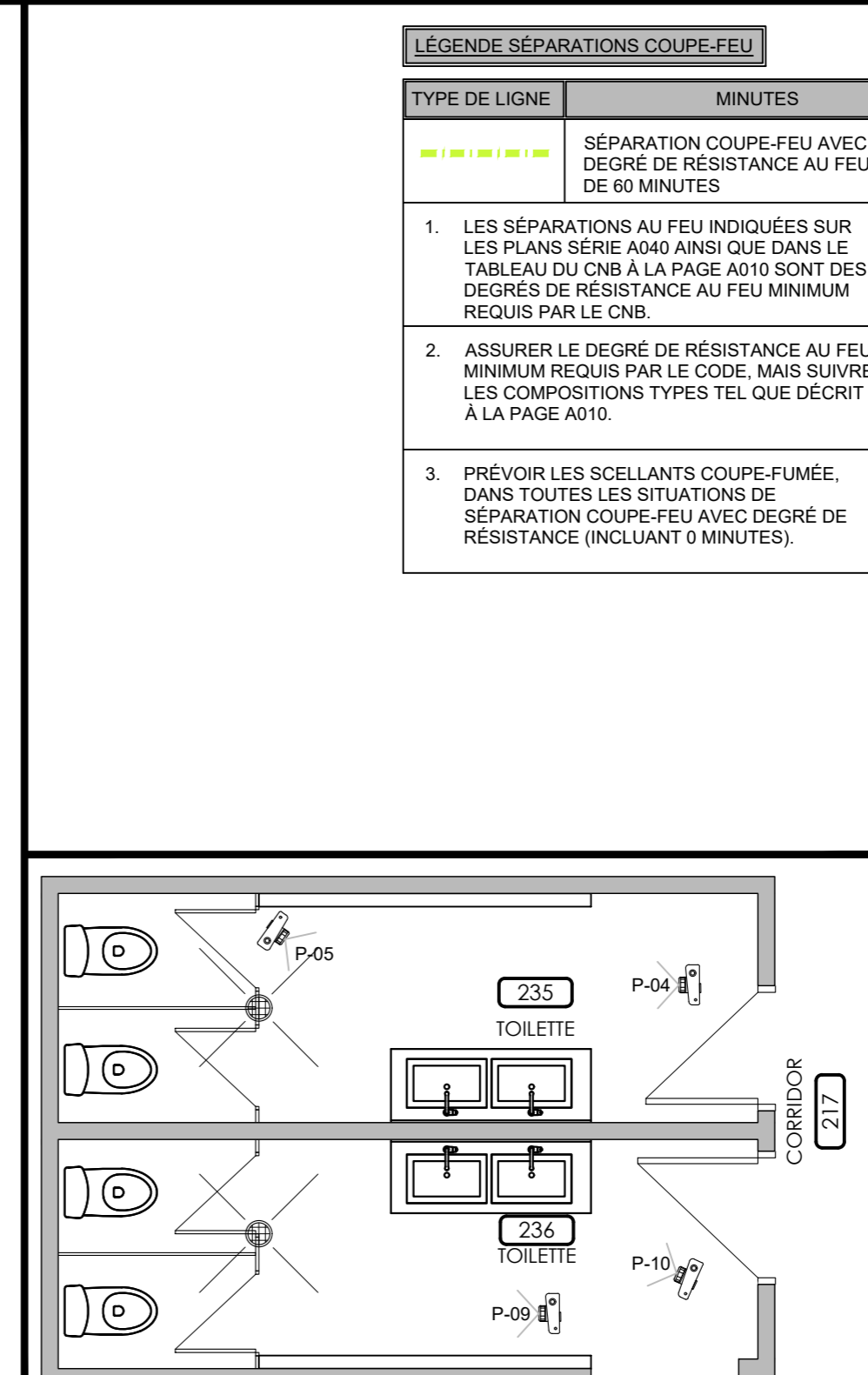
P-09  
LOCAL 236



P-10  
LOCAL 236



2  
A011  
PLAN DE RÉFÉRENCE -  
BLOC SANITAIRE  
ÉCHELLE: 1:50



1  
A011  
PLAN DE RÉFÉRENCE -  
BLOC SANITAIRE  
ÉCHELLE: 1:50

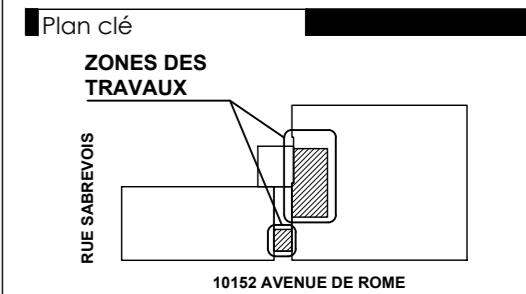
LÉGENDE SÉPARATIONS COUPE-FEU

TYPE DE LIGNE	MINUTES
	SÉPARATION COUPE-FEU AVEC DEGRÉ DE RÉSISTANCE AU FEU DE 60 MINUTES
<p>1. LES SÉPARATIONS AU FEU INDIQUÉES SUR LES PLANS SÉRIE A040 AINSI QUE DANS LE TABLEAU DU CNB À LA PAGE A010 SONT DES DEGRÉS DE RÉSISTANCE AU FEU MINIMUM REQUIS PAR LE CNB.</p> <p>2. ASSURER LE DEGRÉ DE RÉSISTANCE AU FEU MINIMUM REQUIS PAR LE CODE, MAIS SUIVRE LES COMPOSITIONS TYPES TEL QUE DÉCRIT À LA PAGE A010.</p> <p>3. PRÉVOIR LES SCELLANTS COUPE-FUMÉE, DANS TOUTES LES SITUATIONS DE SÉPARATION COUPE-FEU AVEC DEGRÉ DE RÉSISTANCE (INCLUANT 0 MINUTES).</p>	

Client  
Centre de services scolaire de la Pointe-de-l'Île  
**Québec**  
REPLACEMENT DES BLOCS SANITAIRES (2e ÉTAGE)  
ÉCOLE PRIMAIRE SAINT-RÉMI  
No. projet client: 054E28920

Structure  
**GENIPUR**

Mécanique/Électrique  
**EXVESTA**  
CERTIFIÉ ISO 9001



Émission


No.	Description	Date
01	POUR SOUMISSION	2024-03-13

Architectes  
**Orive des architectes**  
MARIO L'ECUYER  
ARCHITECTE  
du Québec


**L'ECUYER LEFAIVRE ARCHITECTES**  
Les droits d'auteur sur le présent document appartiennent à l'Écuyer Lefavre Architectes inc. ce document ne peut être transmis, téléchargé ou reproduit, sous aucune forme imprimée ou électronique que ce soit, sans l'autorisation écrite du titulaire du droit d'auteur.  
Les dimensions sur ces documents doivent être lues et non mesurées.  
Vérifier toutes les dimensions ou charnières avant l'exécution des travaux et aviser immédiatement l'architecte de tout écart avec les indications des dessins.

Titre du dessin  
PHOTOS DE L'EXISTANT - NIVEAU 2 ET PLANS DRF  
No. AO: --- No. Projet: 23-1345  
Dessiné par: A.L. Vérifié par: M.L./D.L.  
Échelle: INDIQUÉE  
Émission: 01  
**A011**





CORRIDOR 217



CORRIDOR 209



CORRIDOR 209

NOTES DE CLOISONS TEMPORAIRES

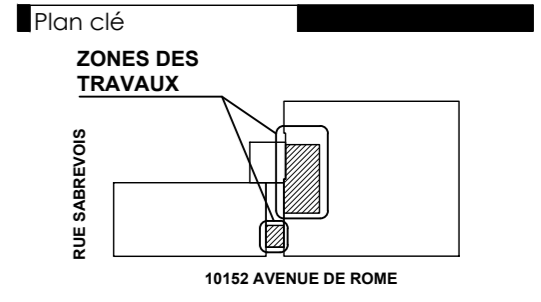
01 CLOISURE TEMPORAIRE DEGRÉ DE RÉSISTANCE AU FEU DE 60 MIN. CLOISON DE PLANCHER JUSQU'À DALLE  
 - GYPSE 16mm TYPE X  
 - MONTANTS BOIS 38mm x 89mm  
 - GYPSE 16mm TYPE X  
 PRÉVOIR UNE PORTE DE LA MÊME COMPOSITION

02 METTRE EN PLACE UN POLYTHÈNE BIEN SCELLÉ DU PLANCHER AU PLAFOND AFIN DE SÉPARER LA ZONE DES TRAVAUX ET LE MOBILIER FIXE. S'ASSURER UNE CIRCULATION MINIMALE DE 1100mm.

NOTES 03 À 099 - SANS OBJET

Cliant  
**Centre de services scolaire de la Pointe-de-l'Île Québec**  
 REMPLACEMENT DES BLOCS SANITAIRES (2e ÉTAGE) ÉCOLE PRIMAIRE SAINT-RÉMI  
 No. projet client: 054E28920

Structure  
**GENIPUR**  
 Mécanique/Électrique  
**EXVESTA**  
 CERTIFIÉ ISO 9001



Émission

No.	Description	Date
01	POUR SOUMISSION	2024-03-13

Architectes  
**Ordre des architectes du Québec**  
 MARIO L'ECUYER ARCHITECTE

**L'ECUYER LEFAIVRE ARCHITECTES**  
Les droits d'auteur sur le présent document appartiennent à l'Écuyer Lefavre Architectes inc. ce document ne peut être transmis, téléchargé ou reproduit, sous aucune forme imprimée ou électronique que ce soit, sans l'autorisation écrite du titulaire du droit d'auteur.  
 Les dimensions sur ces documents doivent être lues et non mesurées.  
 Vérifier toutes les dimensions ou chanter avant l'exécution des travaux et aviser immédiatement l'architecte de tout écart avec les indications des dessins.



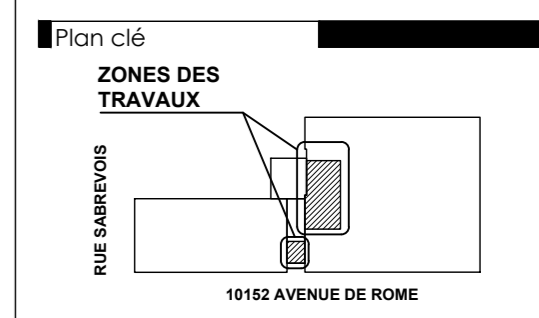
ISSUE

ISSUE

1  
 A012 PLAN D'ENSEMBLE - NIVEAU 2 CLOISONS TEMPORAIRES  
 ÉCHELLE: 1:200


Titre du dessin  
 PHOTOS DE L'EXISTANT - NIVEAU 2 CLOISONS TEMPORAIRES DRF  
 No. AO: --- No. Projet: 23-1345  
 Dessiné par: A.L. Vérifié par: M.L./D.L.  
 Échelle: INDIQUÉE  
 Émission: 01  
**A012**





Émission

No.	Description	Date
01	POUR SOUMISSION	2024-03-13

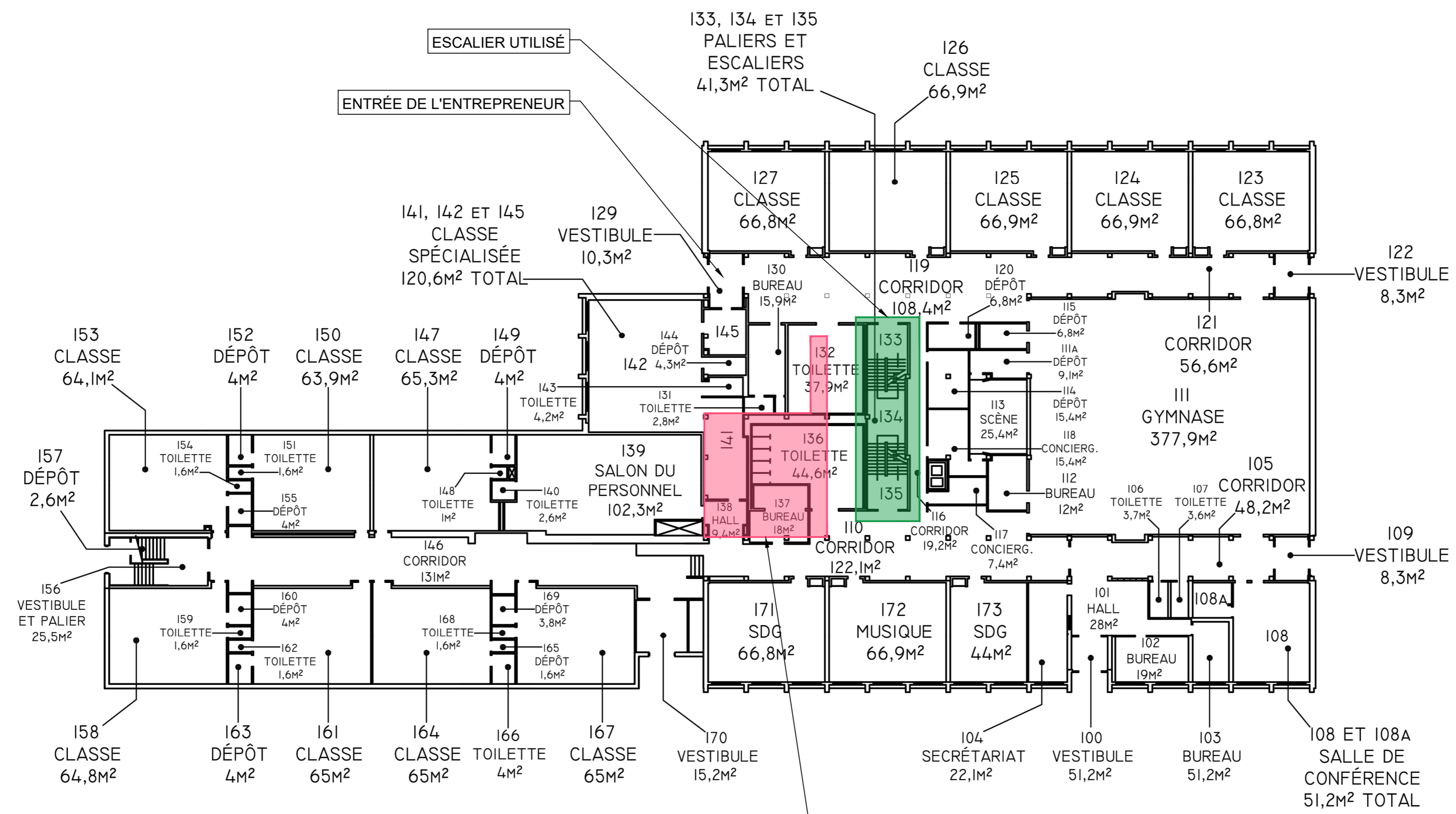


**L'ECUYER LEFAIVRE ARCHITECTES**

Les droits d'auteur sur le présent document appartiennent à L'Écuyer Lefavre Architectes inc. ce document ne peut être transmis, téléchargé ou reproduit, sous aucune forme imprimée ou électronique que ce soit, sans l'autorisation écrite du titulaire du droit d'auteur.  
 Les dimensions sur ces documents doivent être lues et non mesurées.  
 Vérifier toutes les dimensions ou chantier avant l'exécution des travaux et aviser immédiatement l'architecte de tout écart avec les indications des dessins.

Titre du dessin  
**ZONE D'INTERVENTION (PLAFOND) - NIVEAU 1**

No. AO: ---	No. Projet: 23-1345
Dessiné par: A.L.	Vérifié par: M.L./D.L.
Échelle: INDIQUÉE	<b>A013</b>
Émission: 01	



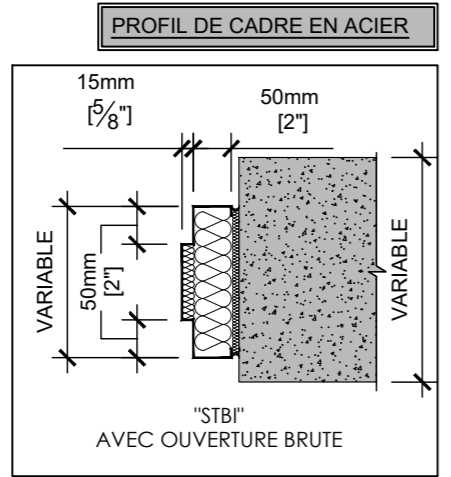
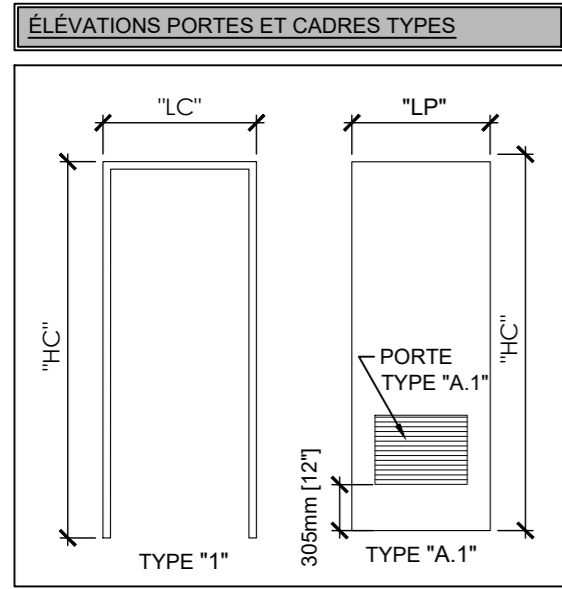
PROFIL DES LOCAUX DU NIVEAU 2. ZONE D'INTERVENTION AU PLAFOND DU REZ-DE-CHAUSSÉE SOUS LES ESPACES SANITAIRES. VOIR PLANS DE MÉCANIQUE POUR PRÉCISIONS

BORDEREAU DES PORTES, CADRES ET QUINCAILLERIES																								
IDENTIFICATION					PORTE(S)								CADRE(S)								RÉSIST. AU FEU (MINUTES)	GROUPE DE QUINC. VOIR DEVIS	NOTES	
FONCTION	NO. PORTE	LOCAL DE	LOCAL À	MAINS	ACTION	ÉLÉVATION "TYPE X"	TYPE		DIMENSION			VITRAGE	ACTION	ÉLÉVATION "TYPE X"	TYPE		DIMENSION							PROFIL CADRES
							MAT	FINI	"LP"	"HP"	"EPP"	"VX"			MAT	FINI	"LC"	"LOB"	"HC"	"HOB"				
<b>2e ÉTAGE</b>																								
INTÉRIEURE	P211	209	211	MD	N	A.1	AC	P	±760	±2135	-	N/A	EX	-	AC	P	-	-	-	-	-	N/A	1	-
INTÉRIEURE	P212	209	212	MGR	N	A.1	ACF	P	±760	±2135	-	N/A	N	1	ACF	P	±1015	1035	2185	2195	STBI	45	2	-
INTÉRIEURE	P213	209	213	MDR	N	A.1	AC	P	±915	±2135	-	N/A	EX	-	AC	P	-	-	-	-	-	N/A	3	-
INTÉRIEURE	P214	209	214	MG	N	A.1	AC	P	±760	±2135	-	N/A	EX	-	AC	P	-	-	-	-	-	N/A	1	-
INTÉRIEURE	P215	209	215	MGR	N	A.1	AC	P	±915	±2135	-	N/A	EX	-	AC	P	-	-	-	-	-	N/A	3	-
INTÉRIEURE	P216	209	216	MDR	N	A.1	ACF	P	915	2135	-	N/A	N	1	ACF	P	1015	1035	2185	2195	STBI	45	2	-
INTÉRIEURE	P235	217	235	MG	N	A.1	AC	P	±864	±2135	-	N/A	EX	-	AC	P	-	-	-	-	-	N/A	1	-
INTÉRIEURE	P236	217	236	MD	N	A.1	AC	P	±864	±2135	-	N/A	EX	-	AC	P	-	-	-	-	-	N/A	1	-
<b>NOTES</b>																								
--- LES DIMENSIONS DES PORTES ET/OU CADRES DANS LES MURS/CLOISONS EXISTANTS SONT À CONFIRMER AU CHANTIER PAR L'ENTREPRENEUR AVANT LA PRODUCTION DE CEUX-CI																								

LÉGENDE											
MAINS - IDENTIFICATION		MAT - MATÉRIAUX POUR PORTES ET/OU CADRES		FINI - FINIS DES PORTES ET/OU CADRES		VITRAGE "VX", VOIR DEVIS		ABRÉVIATIONS		ACTION	
MG	MAIN GAUCHE	AC	ACIER	AN	ANODISÉ	V1	VERRE BROCHÉ	"LC"	LARGEUR DU CADRE	N	NOUVEAU
MD	MAIN DROITE	ACI	ACIER ISOLÉ	P	PEINT	V2	VERRE TREMPÉ	"HC"	HAUTEUR DU CADRE	EX	EXISTANT
MGR	MAIN GAUCHE RENVERSÉE	ACA	ACIER ACOUSTIQUE	S	STRATIFIÉ DE MATIÈRE PLASTIQUE	V3	VERRE ISOLÉ	"LP"	LARGEUR DE LA PORTE		
MDR	MAIN DROITE RENVERSÉE	ACF	ACIER COUPE-FEU	T	TEINT	V4	VERRE LAMINÉ (ACOUSTIQUE)	"HP"	HAUTEUR DE LA PORTE		
EL	DISPOSITIF À ENROULEMENT LATÉRAL	AL	ALUMINIUM	V	VERNIS	V5	VERRE GIVRÉ	"LCF"	LARGEUR CADRE DE FENÊTRE		
EV	DISPOSITIF À ENROULEMENT VERTICAL	ALI	ALUMINIUM ISOLÉ	U	FINI À L'USINE PAR LE MANUFACTURIER			"HCF"	HAUTEUR CADRE DE FENÊTRE		
COUL	COULISSANTE	B	BOIS	NF	PRODUIT LAISSÉ À L'ÉTAT BRUT, AUCUN FINI,			"HAC"	HAUTEUR APPUI CADRE		
L	LEVANTE	BCF	BOIS COUPE-FEU		RÉALISÉ À PIED D'OEUVRE			"EPP"	ÉPAISSEUR DE LA PORTE		
PL	PLIANTE	VT	VITRAGE					"LOB"	LARGEUR OUVERTURE BRUTE		
PG	PORTE GRILLAGÉ	FV	FIBRE DE VERRE					"HOB"	HAUTEUR OUVERTURE BRUTE		
MGDA	MAIN GAUCHE DOUBLE ACTION										
MDDA	MAIN DROITE DOUBLE ACTION										
PDA	PAIRE DE PORTE DOUBLE ACTION										

**NOTES GÉNÉRALES**

1. SIGNALISATION EXISTANTE À RÉINSTALLER, VOIR CLIENT POUR EMPLACEMENT.



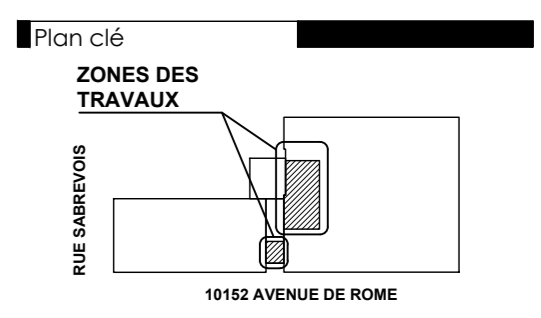
Cient  
**Centre de services scolaire de la Pointe-de-l'Île Québec**

REEMPLACEMENT DES BLOCS SANITAIRES (2e ÉTAGE)  
 ÉCOLE PRIMAIRE SAINT-RÉMI

No. projet client: 054E28920

Structure  
**GENIPUR**

Mécanique/Électrique  
**EXVESTA**  
 CERTIFIÉ ISO 9001



**Émission**

No.	Description	Date
01	POUR SOUMISSION	2024-03-13

Architectes  
**Ordre des architectes du Québec**  
 MARIO LÉCUIVER ARCHITECTE

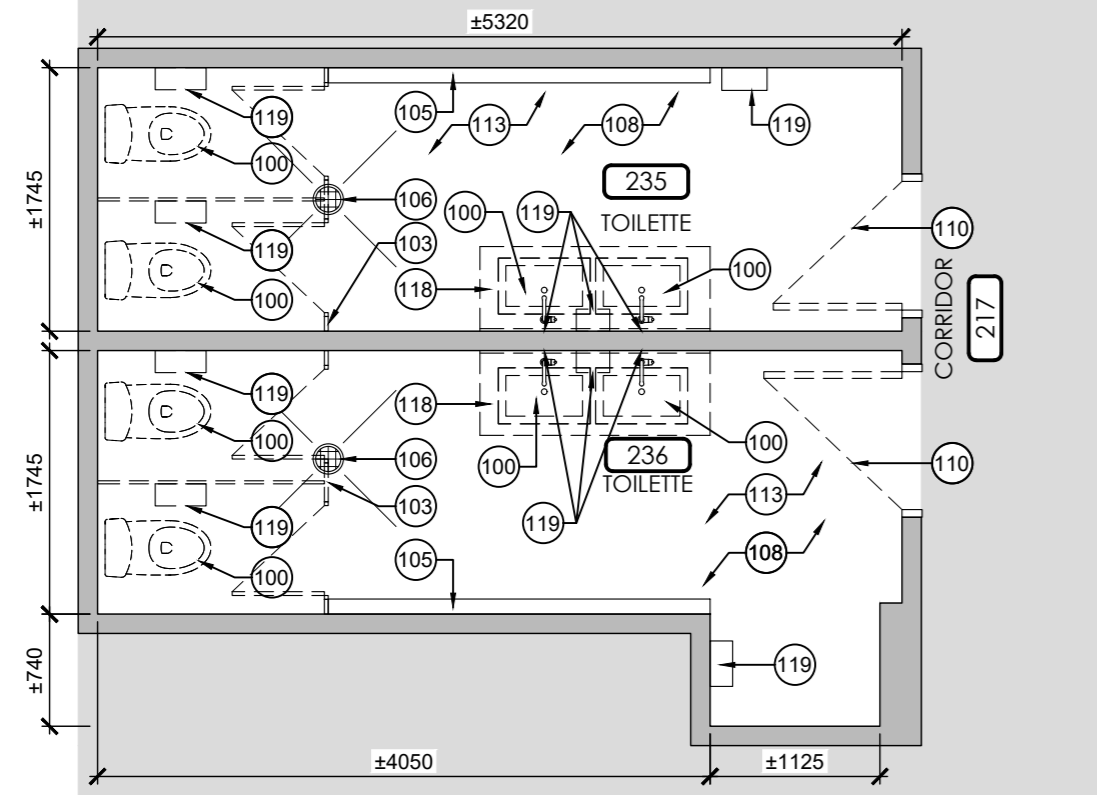
**L'ECUYER LEFAIVRE ARCHITECTES**

Les droits d'auteur sur le présent document appartiennent à l'Écuyer Lefavre Architectes inc. ce document ne peut être transmis, téléchargé ou reproduit, sous aucune forme imprimée ou électronique que ce soit, sans l'autorisation écrite du titulaire du droit d'auteur.  
 Les dimensions sur ces documents doivent être lues et non mesurées.  
 Vérifier toutes les dimensions au chantier avant l'exécution des travaux et aviser immédiatement l'architecte de tout écart avec les indications des dessins.

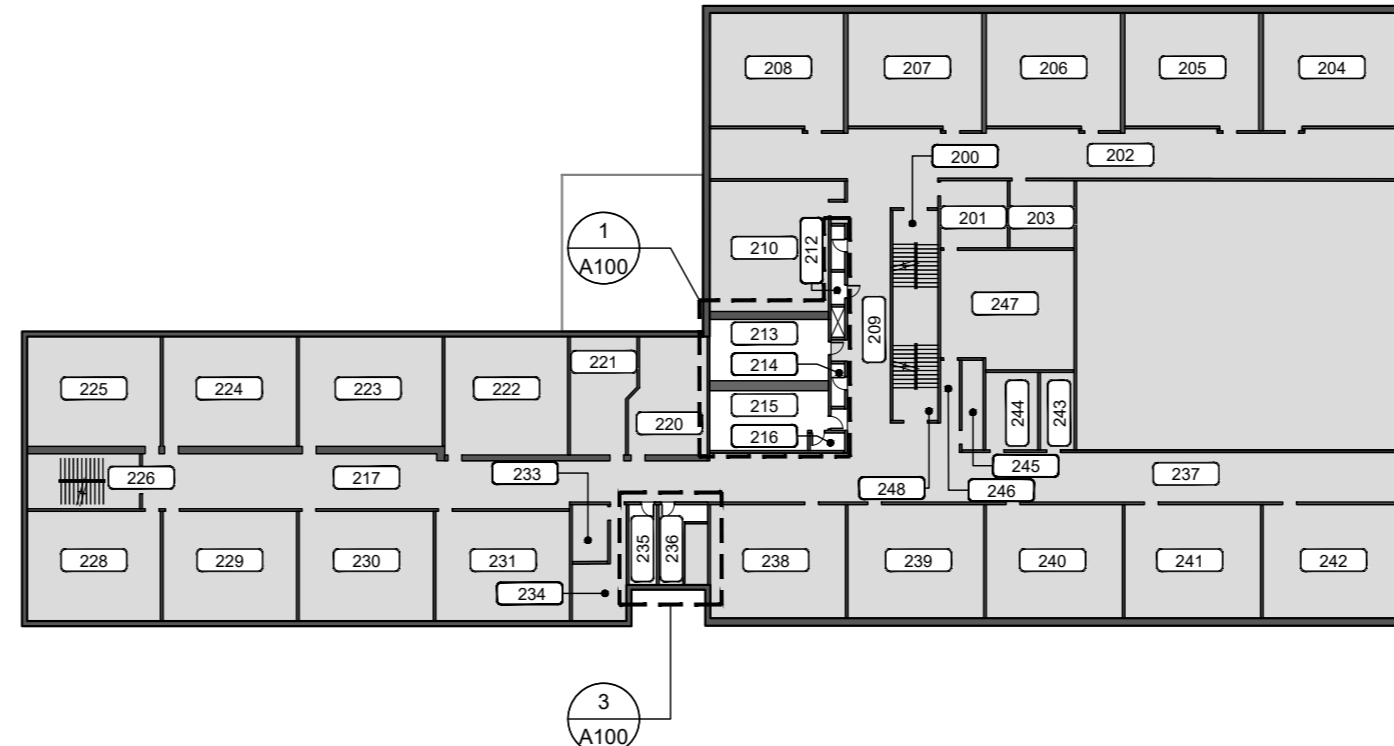
Titre du dessin  
**BORDEREAU DES PORTES ET CADRES**

No. AO: --- No. Projet: 23-1345  
 Dessiné par: A.J. Vérifié par: M.L./D.L.  
 Échelle: **INDIQUÉE**  
 Émission: **A020**  
 01

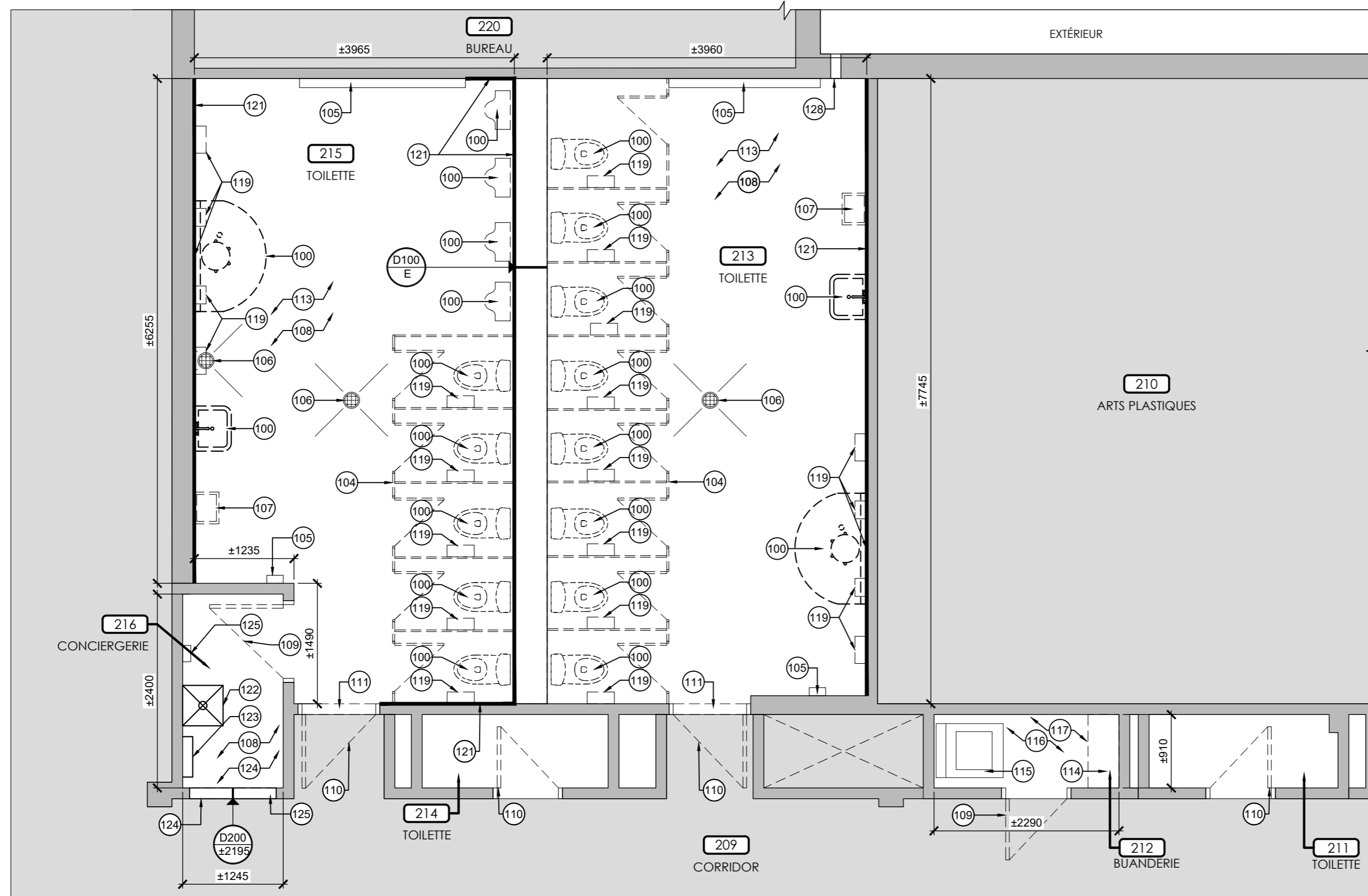




3  
A100  
PLAN DE DÉMOLITION -  
EXTRAIT NIVEAU 2  
ÉCHELLE: 1:50



2  
A100  
PLAN DE LOCALISATION -  
NIVEAU 2  
ÉCHELLE: 1:500



1  
A100  
PLAN DE DÉMOLITION -  
EXTRAIT NIVEAU 2  
ÉCHELLE: 1:50

NOTES DE DÉMOLITION	
100	APPAREIL DE PLOMBERIE, VOIR DOCUMENTS INGÉNIEUR
101	RETOMBÉE DE GYPSE À CONSERVER
102	TRAPPE D'ACCÈS AU TOIT EXISTANTE CONSERVÉE
103	PARTITION EN BOIS RECOUVERTE DE STRATIFIÉ À RETIRER ET DISPOSER À LA FIN DES TRAVAUX.
104	PARTITION MÉTALLIQUE À RETIRER ET DISPOSER À LA FIN DES TRAVAUX.
105	APPAREIL MÉCANIQUE, VOIR DOCUMENTS INGÉNIEUR
106	DRAIN PLANCHER, VOIR DOCUMENTS INGÉNIEUR
107	POUBELLE MURALE À RETIRER ET DISPOSER
108	REVÊTEMENT DE PLANCHER EN CÉRAMIQUE À DÉMOLIR JUSQU'AU NIVEAU DE LA DALLE EXISTANTE
109	PORTE, CADRE ET QUINCAILLERIE À RETIRER ET DISPOSER. SIGNALISATION SUR LA PORTE ET LE CADRE À RETIRER, ENTREPOSER ET RÉINSTALLER.
110	PORTE ET QUINCAILLERIE À RETIRER ET DISPOSER, CADRE À CONSERVER. SIGNALISATION SUR LA PORTE ET CADRE À RETIRER ENTREPOSER ET RÉINSTALLER.
111	SEUIL DE PORTE EN MARBRE À DÉMOLIR ET DISPOSER
112	PLAFOND SUSPENDU EN TUILES ACOUSTIQUES ET SYSTÈME DE SUSPENSION À DÉMOLIR. RÉCUPÉRER DES TUILES ET ENTREPOSER POUR UTILISATION AU REZ-DE-CHAUSSÉE. VOIR NOTE.
113	RETRAIT DU PANNEAU DE GYPSE (±16mm) SUR L'ENSEMBLE DES MURS DE PLANCHER À DALLE DE PLAFOND. ENLÈVEMENT DES TOUTE LES PLINTHES DE CÉRAMIQUE. ±100mm DE HAUTEUR.
114	4 TABLETTES À RETIRER ET DISPOSER
115	LAVEUSE-SÈCHEUSE À RETIRER, CONSERVER ET ENTREPOSER
116	TUILE DE PLANCHER EN VINYLE ET PLINTHES EN VINYLE ±100mm D'HAUTEUR À RETIRER ET DISPOSER
117	BLOCS MURAUX ENDOMMAGÉS À REMPLACER TEL QUE L'EXISTANT ±5 BLOCS DE 203mm x 203mm x 406mm (8"x8"x16")
118	MEUBLE LAVABO À RETIRER ET DISPOSER
119	ACCESSOIRES DE TOILETTE À RETIRER ET DISPOSER
120	ZONE DE PLAFOND À RETIRER ET ENTREPOSER POUR PERMETTRE L'ACCÈS AUX CONDUITS SITUÉ DANS L'ENTREPLAFOND.
121	ENLEVER LA CÉRAMIQUE MURALE ±1220mm D'HAUTEUR ET PANNEAU DE GYPSE SUR TOUTE LA HAUTEUR
122	BASE DE BÉTON ET CUVE EXISTANTE À CONSERVER ET PROTÉGER
123	ÉCHELLE D'ACCÈS AU TOIT EXISTANTE À PROTÉGER
124	PLINTHES DE CÉRAMIQUE ±150mm D'HAUTEUR À DÉMOLIR
125	ACCESSOIRES MURALES À PROTÉGER
126	BABILLARD ±2145 x ±2440mm À ENLEVER ET DISPOSER
127	MUR DE BLOC EXISTANT À SOUTENIR ET ÉTAYER LE MUR AU-DESSUS DURANT LES TRAVAUX PRÉVOIR L'OUVERTURE DANS LE BLOC EXISTANT POUR INSTALLER LE NOUVEAU LINTEAU, VOIR DEVIS POUR DIMENSION.
128	OUVERTURE À PRÉVOIR DANS LE MUR EXTÉRIEUR, VOIR PLAN DE MÉCANIQUE POUR DIMENSION ET PRÉCISIONS. COMPOSITION DU MUR EXTÉRIEUR INCONNU
NOTES 129 @ 199 SANS OBJET	
NOTES GÉNÉRALES	
1.	NETTOYER ET APRÊTER LA SURFACE DE LA DALLE EXISTANTE POUR RECEVOIR LE NOUVEAU REVÊTEMENT DE PLANCHER, VOIR DEVIS ET FINIS
2.	TRAVAUX AU REZ-DE-CHAUSSÉE : PLAFOND EXISTANT EN TUILES ACOUSTIQUES À ENLEVER ET ENTREPOSER LE TEMPS DES TRAVAUX. SUSPENTES À RETIRER SOIGNEUSEMENT. RÉINSTALLER L'ENSEMBLE DU SYSTÈME TEL QUE L'EXISTANT SUITE AUX TRAVAUX DE DÉMOLITION ET DE RÉFECTION. REMPLACER LES TUILES ENDOMMAGÉES PAR CELLES QUI ONT ÉTÉ RÉCUPÉRÉES LORS DE LA DÉMOLITION À L'ÉTAGE. PRÉVOIR LE REMPLACEMENT D'ENVIRON 15 TUILES

Cliant

Centre de services scolaire de la Pointe-de-l'Île Québec

REEMPLACEMENT DES BLOCS SANITAIRES (2e ÉTAGE) ÉCOLE PRIMAIRE SAINT-RÉMI

No. projet client: 054E28920

Structure

Mécanique/Électrique

Plan clé

ZONES DES TRAVAUX

10152 AVENUE DE ROME

Émission		
No.	Description	Date
01	POUR SOUMISSION	2024-03-13

Architectes

Orive des architectes MARIOLÉVEUR ARCHITECTE du Québec

L'ECUYER LEFAIVRE ARCHITECTES

Titre du dessin

PLANS DE DÉMOLITION - NIVEAU 2 ET PLAN DE RÉFÉRENCE

No. AO: --- No. Projet: 23-1345

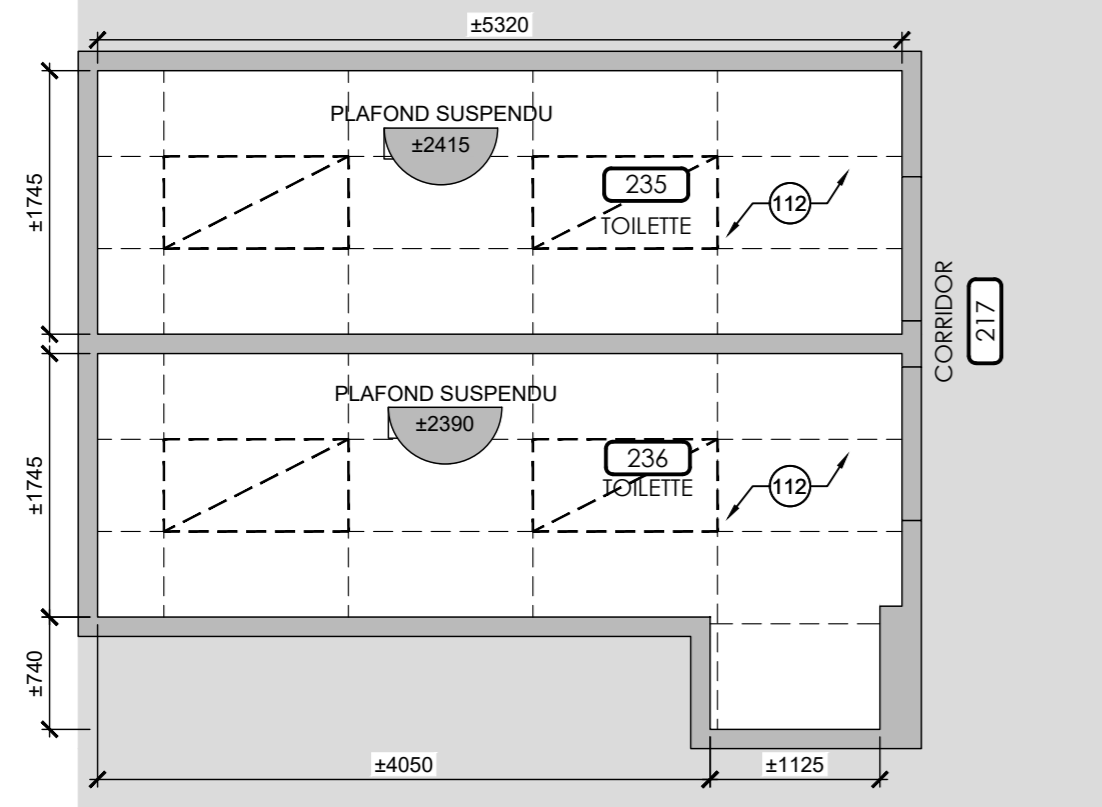
Dessiné par: A.I. Vérifié par: M.L./D.L.

Échelle: INDIQUÉE

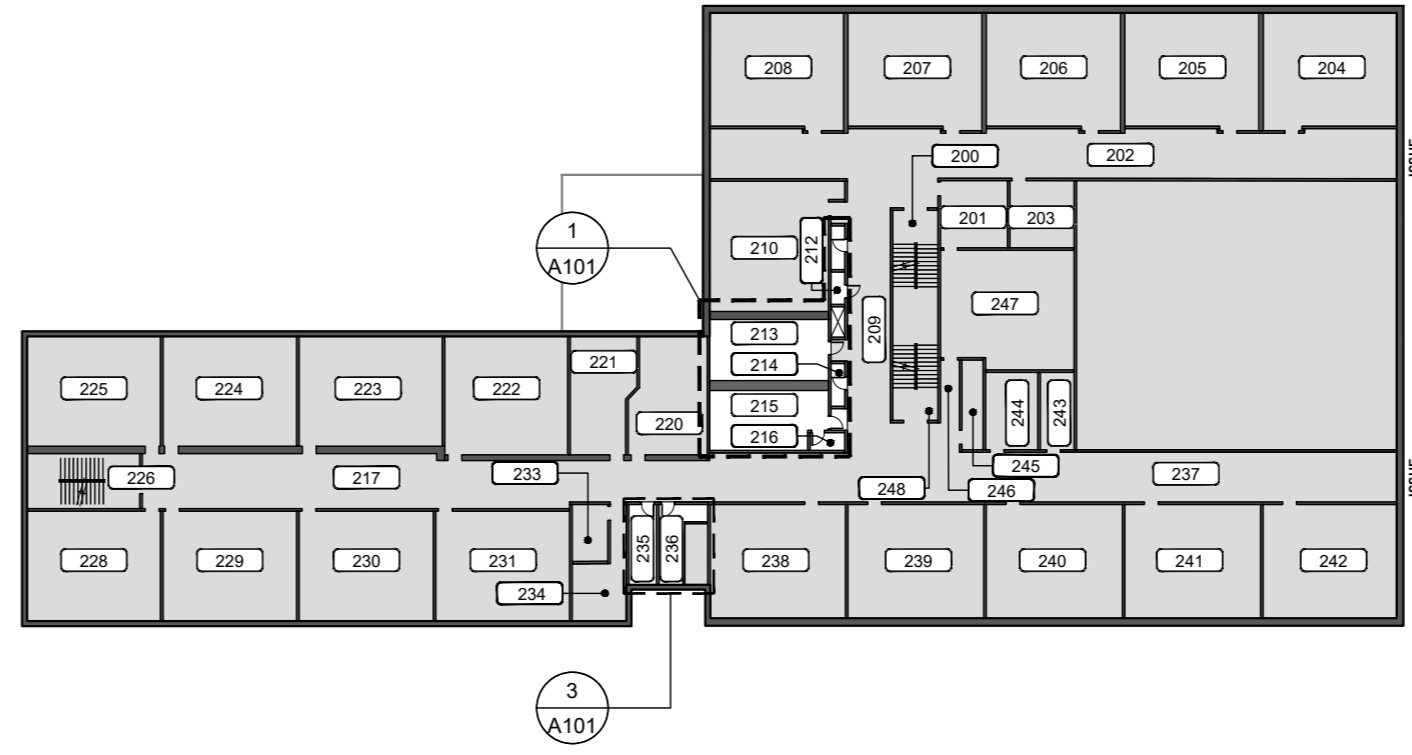
Émission: 01

A100

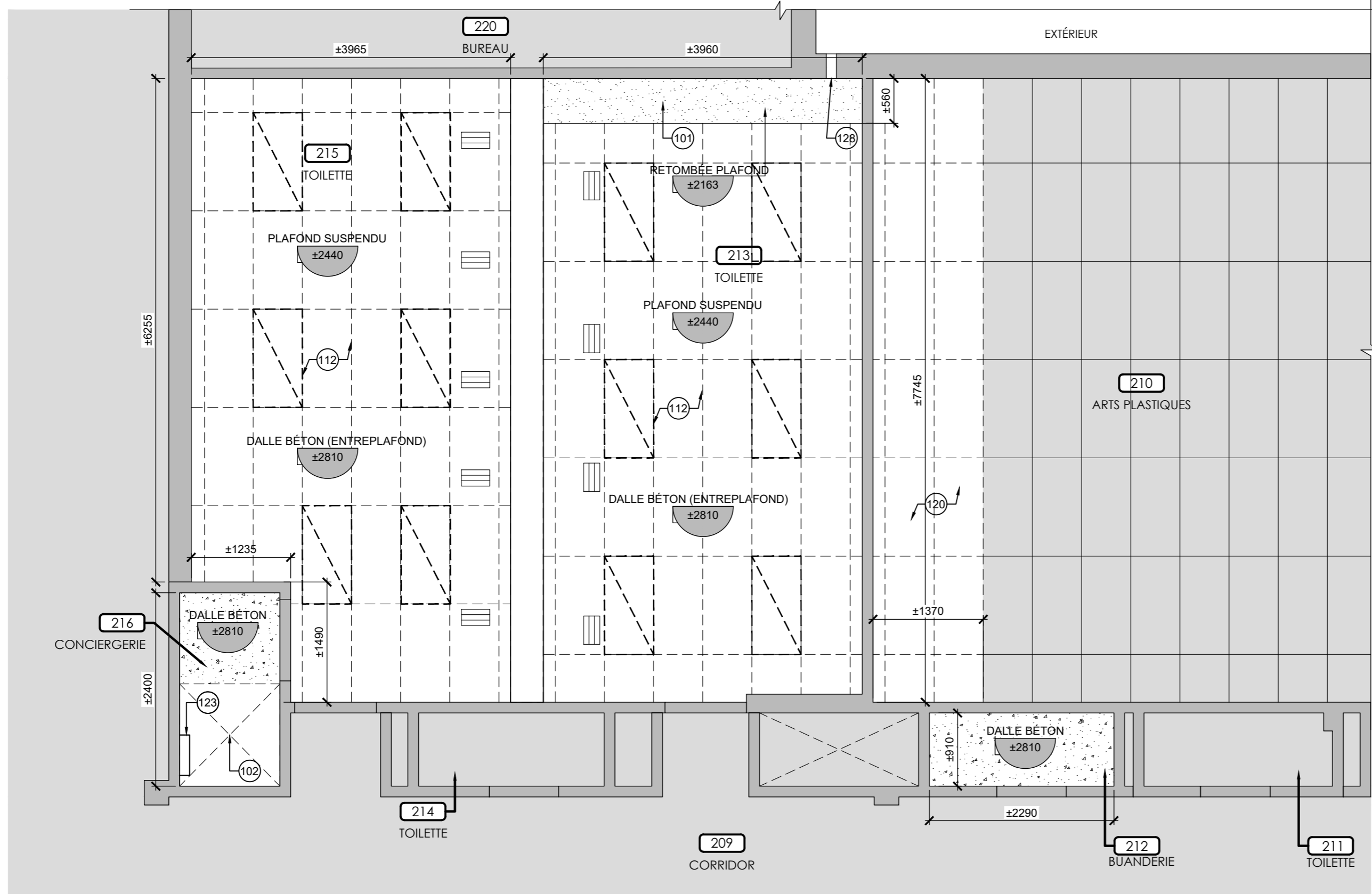




3 PLAN DE DÉMOLITION - PLAFOND - EXTRAIT NIVEAU 2  
A101 ÉCHELLE: 1:50



2 PLAN DE LOCALISATION - NIVEAU 2  
A101 ÉCHELLE: 1:500



1 PLAN DE DÉMOLITION - PLAFOND - EXTRAIT NIVEAU 2  
A101 ÉCHELLE: 1:50

NOTES DE DÉMOLITION	
100	APPAREIL DE PLOMBERIE, VOIR DOCUMENTS INGÉNIEUR
101	RETOMBÉE DE GYPSE À CONSERVER
102	TRAPPE D'ACCÈS AU TOIT EXISTANTE CONSERVÉE
103	PARTITION EN BOIS RECOUVERTE DE STRATIFIÉ À RETIRER ET DISPOSER À LA FIN DES TRAVAUX.
104	PARTITION MÉTALLIQUE À RETIRER ET DISPOSER À LA FIN DES TRAVAUX.
105	APPAREIL MÉCANIQUE, VOIR DOCUMENTS INGÉNIEUR
106	DRAIN PLANCHER, VOIR DOCUMENTS INGÉNIEUR
107	POUBELLE MURALE À RETIRER ET DISPOSER
108	REVÊTEMENT DE PLANCHER EN CÉRAMIQUE À DÉMOLIR JUSQU'AU NIVEAU DE LA DALLE EXISTANTE
109	PORTE, CADRE ET QUINCAILLERIE À RETIRER ET DISPOSER. SIGNALISATION SUR LA PORTE ET LE CADRE À RETIRER, ENTREPOSER ET RÉINSTALLER.
110	PORTE ET QUINCAILLERIE À RETIRER ET DISPOSER, CADRE À CONSERVER. SIGNALISATION SUR LA PORTE ET CADRE À RETIRER ENTREPOSER ET RÉINSTALLER.
111	SEUIL DE PORTE EN MARBRE À DÉMOLIR ET DISPOSER
112	PLAFOND SUSPENDU EN TUILES ACOUSTIQUES ET SYSTÈME DE SUSPENSION À DÉMOLIR. RÉCUPÉRER DES TUILES ET ENTREPOSER POUR UTILISATION AU REZ-DE-CHAUSSÉE. VOIR NOTE.
113	RETRAIT DU PANNEAU DE GYPSE (±16mm) SUR L'ENSEMBLE DES MURS DE PLANCHER À DALLE DE PLAFOND. ENLÈVEMENT DES TOUTE LES PLINTHES DE CÉRAMIQUE. ±100mm DE HAUTEUR.
114	4 TABLETTES À RETIRER ET DISPOSER
115	LAVEUSE-SÈCHEUSE À RETIRER, CONSERVER ET ENTREPOSER
116	TUILE DE PLANCHER EN VINYLE ET PLINTHES EN VINYLE ±100mm D'HAUTEUR À RETIRER ET DISPOSER
117	BLOCS MURaux ENDOMMAGÉS À REMPLACER TEL QUE L'EXISTANT ±5 BLOCS DE 203mm x 203mm x 406mm (8"x8"x16")
118	MEUBLE LAVABO À RETIRER ET DISPOSER
119	ACCESSOIRES DE TOILETTE À RETIRER ET DISPOSER
120	ZONE DE PLAFOND À RETIRER ET ENTREPOSER POUR PERMETTRE L'ACCÈS AUX CONDUITS SITUÉ DANS L'ENTREPLAFOND.
121	ENLEVER LA CÉRAMIQUE MURALE ±1220mm D'HAUTEUR ET PANNEAU DE GYPSE SUR TOUTE LA HAUTEUR
122	BASE DE BÉTON ET CUVE EXISTANTE À CONSERVER ET PROTÉGER
123	ÉCHELLE D'ACCÈS AU TOIT EXISTANTE À PROTÉGER
124	PLINTHES DE CÉRAMIQUE ±150mm D'HAUTEUR À DÉMOLIR
125	ACCESSOIRES MURALES À PROTÉGER
126	BABILLARD ±2145 x ±2440mm À ENLEVER ET DISPOSER
127	MUR DE BLOC EXISTANT À SOUTENIR ET ÉTAYER LE MUR AU-DESSUS DURANT LES TRAVAUX PRÉVOIR L'OUVERTURE DANS LE BLOC EXISTANT POUR INSTALLER LE NOUVEAU LINTEAU, VOIR DEVIS POUR DIMENSION.
128	OUVERTURE À PRÉVOIR DANS LE MUR EXTÉRIEUR, VOIR PLAN DE MÉCANIQUE POUR DIMENSION ET PRÉCISIONS. COMPOSITION DU MUR EXTÉRIEUR INCONNU
NOTES 129 @ 199 SANS OBJET	
NOTES GÉNÉRALES	
1.	NETTOYER ET APPRÊTER LA SURFACE DE LA DALLE EXISTANTE POUR RECEVOIR LE NOUVEAU REVÊTEMENT DE PLANCHER, VOIR DEVIS ET FINIS
2.	TRAVAUX AU REZ-DE-CHAUSSÉE : PLAFOND EXISTANT EN TUILES ACOUSTIQUES À ENLEVER ET ENTREPOSER LE TEMPS DES TRAVAUX. SUSPENTES À RETIRER SOIGNEUSEMENT. RÉINSTALLER L'ENSEMBLE DU SYSTÈME TEL QUE L'EXISTANT SUITE AUX TRAVAUX DE DÉMOLITION ET DE RÉFECTION. REMPLACER LES TUILES ENDOMMAGÉES PAR CELLES QUI ONT ÉTÉ RÉCUPÉRÉES LORS DE LA DÉMOLITION À L'ÉTAGE. PRÉVOIR LE REMPLACEMENT D'ENVIRON 15 TUILES

Cliant  
Centre de services scolaire de la Pointe-de-l'Île  
**Québec**  
REEMPLACEMENT DES BLOCS SANITAIRES (2e ÉTAGE) ÉCOLE PRIMAIRE SAINT-RÉMI  
No. projet client: 054E28920

Structure  
**GENIPUR**

Mécanique/Électrique  
**EXVESTA**  
CERTIFIÉ ISO 9001

Plan clé  
ZONES DES TRAVAUX  
RUE SABBREVOIS  
10152 AVENUE DE ROME

Émission		
No.	Description	Date
01	POUR SOUMISSION	2024-03-13

Architectes  
**L'ECUYER LEFAIVRE ARCHITECTES**  
MARIO LECUYER ARCHITECTE DU QUÉBEC

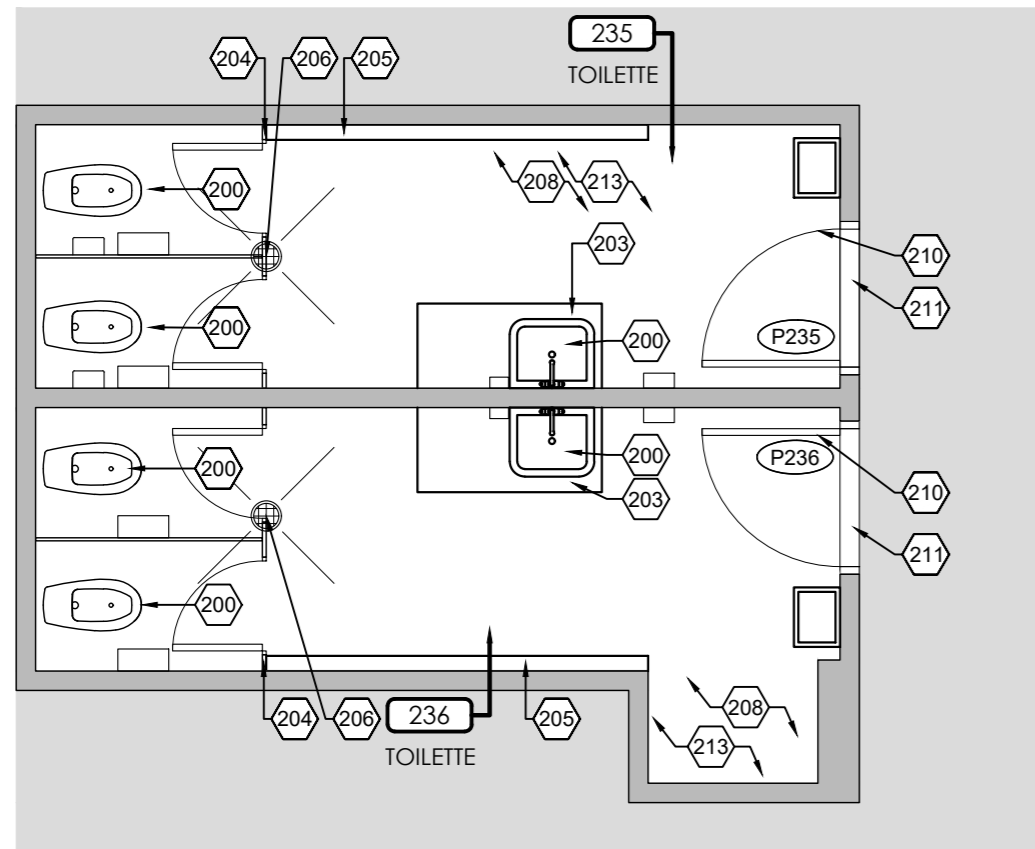
Les droits d'auteur sur le présent document appartiennent à L'Écuyer Lefavre Architectes inc. ce document ne peut être transmis, téléchargé ou reproduit, sous aucune forme imprimée ou électronique que ce soit, sans l'autorisation écrite du titulaire du droit d'auteur.  
Les dimensions sur ces documents doivent être lues et non mesurées.  
Vérifier toutes les dimensions ou charnières avant l'exécution des travaux et aviser immédiatement l'architecte de tout écart avec les indications des dessins.

Titre du dessin  
**PLANS DE DÉMOLITION - PLAFONDS - NIVEAU 2 ET PLAN DE RÉFÉRENCE**

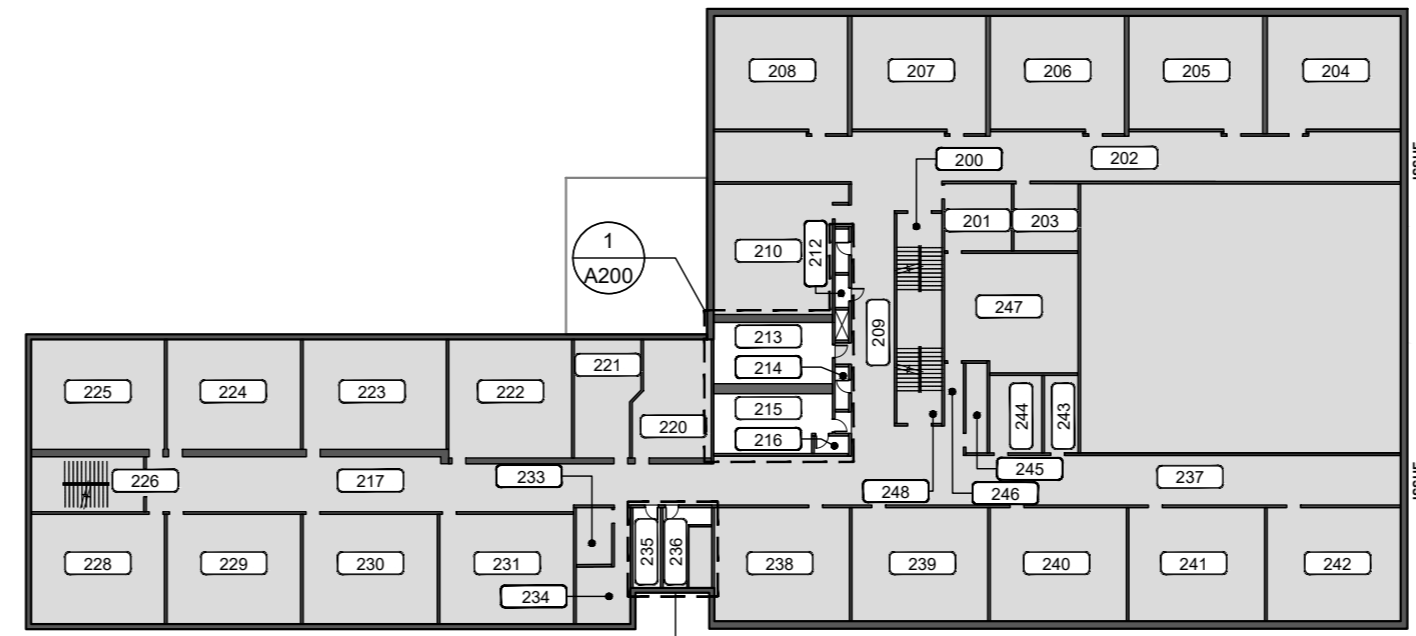
No. AO: --- No. Projet: 13-1345  
Dessiné par: A.I. Vérifié par: M.L./D.L.

Échelle:  
INDIQUÉE  
Émission:  
01  
**A101**

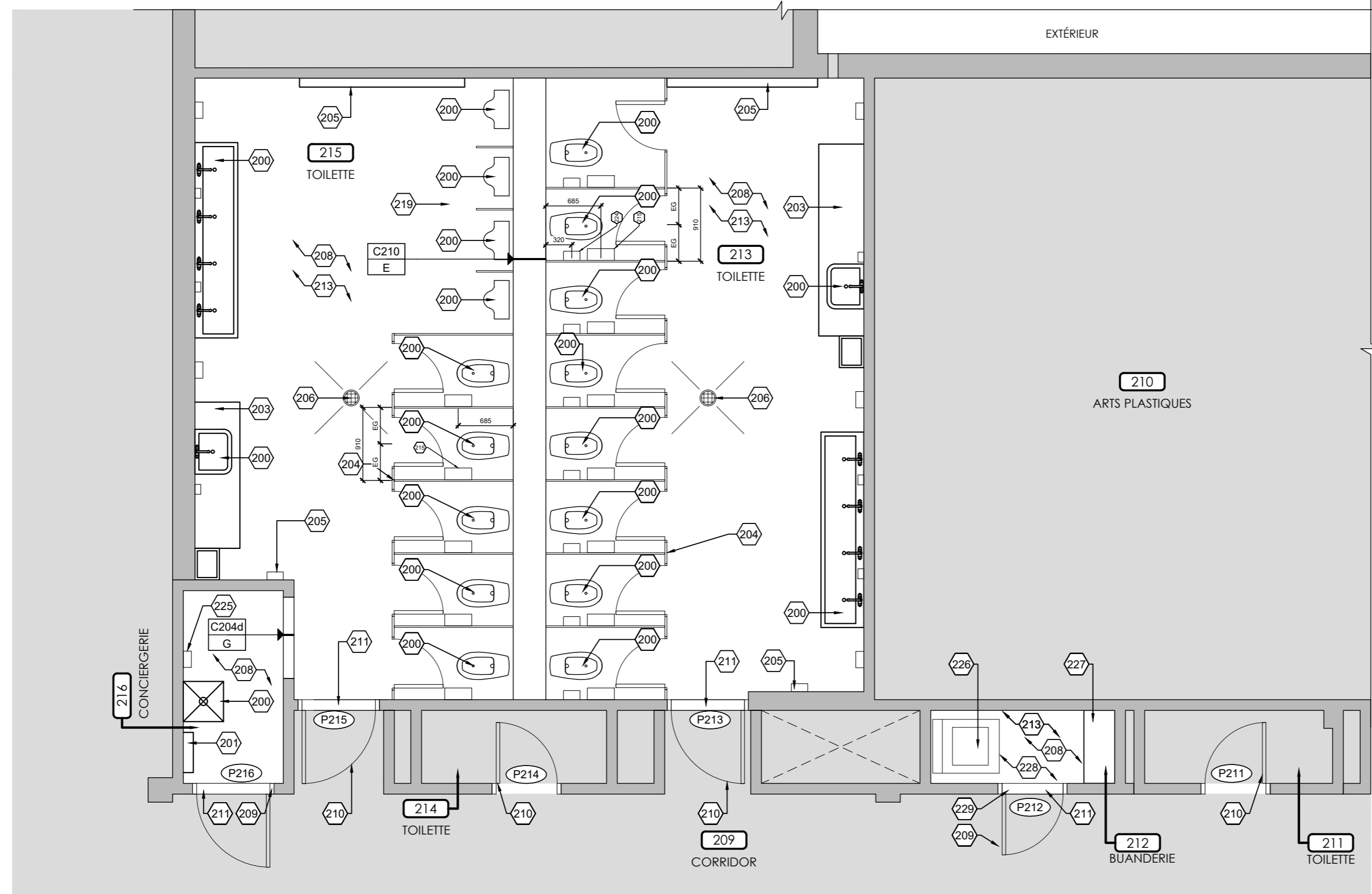




3  
A200  
PLAN DE CONSTRUCTION -  
EXTRAIT NIVEAU 2  
ÉCHELLE: 1:50



2  
A200  
PLAN DE LOCALISATION -  
NIVEAU 2  
ÉCHELLE: 1:500



1  
A200  
PLAN DE CONSTRUCTION -  
EXTRAIT NIVEAU 2  
ÉCHELLE: 1:50

NOTES DE CONSTRUCTION

POUR LES FINIS, VOIR LE TABLEAU DES FINIS PAGE A900

200	APPAREILS DE PLOMBERIE, VOIR DOCUMENTS INGÉNIEUR
201	ÉCHELLE D'ACCÈS AU TOIT EXISTANTE CONSERVÉE
202	RETOMBÉE DE GYPSE CONSERVÉE
203	COMPTOIR EN CORIAN, VOIR DÉTAILS ET FINI
204	NOUVELLE PARTITION DE TOILETTE EN STRATIFIÉ, VOIR DEVIS ET PLAN DES FINIS
205	APPAREIL MÉCANIQUE, VOIR ING.
206	DRAIN, VOIR DOCUMENTS INGÉNIEUR
207	POUBELLE MURALE, VOIR DEVIS
208	PENTE D'AUTONIVELLANT DE 13mm À 0mm VERS DRAIN AVEC REVÊTEMENT DE SOL EPOXYDIQUE, VOIR DEVIS ET PLANS DES FINIS
209	NOUVELLES PORTES, NOUVEAUX CADRES, NOUVELLES QUINCAILLERIES À INSTALLER, VOIR BORDEREAU PORTES ET CADRES
210	NOUVELLE PORTE ET QUINCAILLERIE, VOIR BORDEREAU PORTES ET CADRES
211	NOUVEAU SEUIL DE PORTE EN MARBRE BISEAUTÉ, VOIR DEVIS
212	SÈCHE-MAIN, VOIR DEVIS
213	AJOUT D'UN PANNEAU DE SUPPORT 16mm AU POURTOUR DU LOCAL POUR CÉRAMIQUE MURAL, VOIR DEVIS
214	DISTRIBUTEUR À SAVON, VOIR DEVIS
215	DISTRIBUTEUR DE PAPIER TOILETTE, VOIR DEVIS
216	MIROIR 450mm x 1095mm, VOIR DEVIS ET DÉTAIL
217	INSTALLER UNE NOUVELLE ÉTAGÈRE, VOIR DEVIS
218	SANS OBJET
219	ÉCRAN SÉPARATEUR, VOIR DEVIS
220	ZONE DE PLAFOND À RÉINSTALLER.
221	SANS OBJET
222	SANS OBJET
223	SANS OBJET
224	POUBELLE SANITAIRE, VOIR DEVIS
225	ACCESSOIRES MURALES À PROTÉGER
226	LAVEUSE-SÈCHEUSE À RÉINSTALLER
227	4 NOUVELLES TABLETTES EN CONTREPLAQUÉ RECOUVERTE DE STRATIFIÉ SUR BLOC DE BOIS MURAL CONTINU.
228	ASSURER L'INTÉGRITÉ COUPE-FEU AU POURTOUR DE TOUS PERCEMENTS ET AU PRIMUMÈTRE DU NOUVEAU PLAFOND DE GYPSE. SYSTÈME ET PRODUITS À ADAPTER SELON CONDITIONS EXISTANTES ET RECOMMANDATION DU FABRICANT. VOIR DEVIS.
229	NOUVEAU LINTEAU, VOIR DÉTAIL

NOTES GÉNÉRALES

1. PRÉVOIR UN FOND DE CLOUAGE POUR TOUS ÉLÉMENTS FIXÉS AU MUR, VOIR DEVIS.

Cliant

Centre de services scolaire de la Pointe-de-l'Île

**Québec**

REEMPLACEMENT DES BLOCS SANITAIRES (2e ÉTAGE) ÉCOLE PRIMAIRE SAINT-RÉMI

No. projet client: 054E28920

Structure

**GENIPUR**

Mécanique/Électrique

**EXVESTA**

ISO 9001

Plan clé

ZONES DES TRAVAUX

RUE SABREVOIS

10152 AVENUE DE ROME

Émission

No.	Description	Date
01	POUR SOUMISSION	2024-03-13

Architectes

Ordre des architectes du Québec

MARIE-LECLERC ARCHITECTE

**L'ECUYER LEFAIVRE ARCHITECTES**

Les droits d'auteur sur le présent document appartiennent à l'Écuyer Lefavre Architectes inc. ce document ne peut être transmis, téléchargé ou reproduit, sous aucune forme imprimée ou électronique que ce soit, sans l'autorisation écrite du titulaire du droit d'auteur.

Les dimensions sur ces documents doivent être lues et non mesurées.

Vérifier toutes les dimensions ou chantier avant l'exécution des travaux et aviser immédiatement l'architecte de tout écart avec les indications des dessins.

Titre du dessin

PLANS DE CONSTRUCTION NIVEAU 2 ET PLAN DE RÉFÉRENCE

No. AO: --- No. Projet: 23-1345

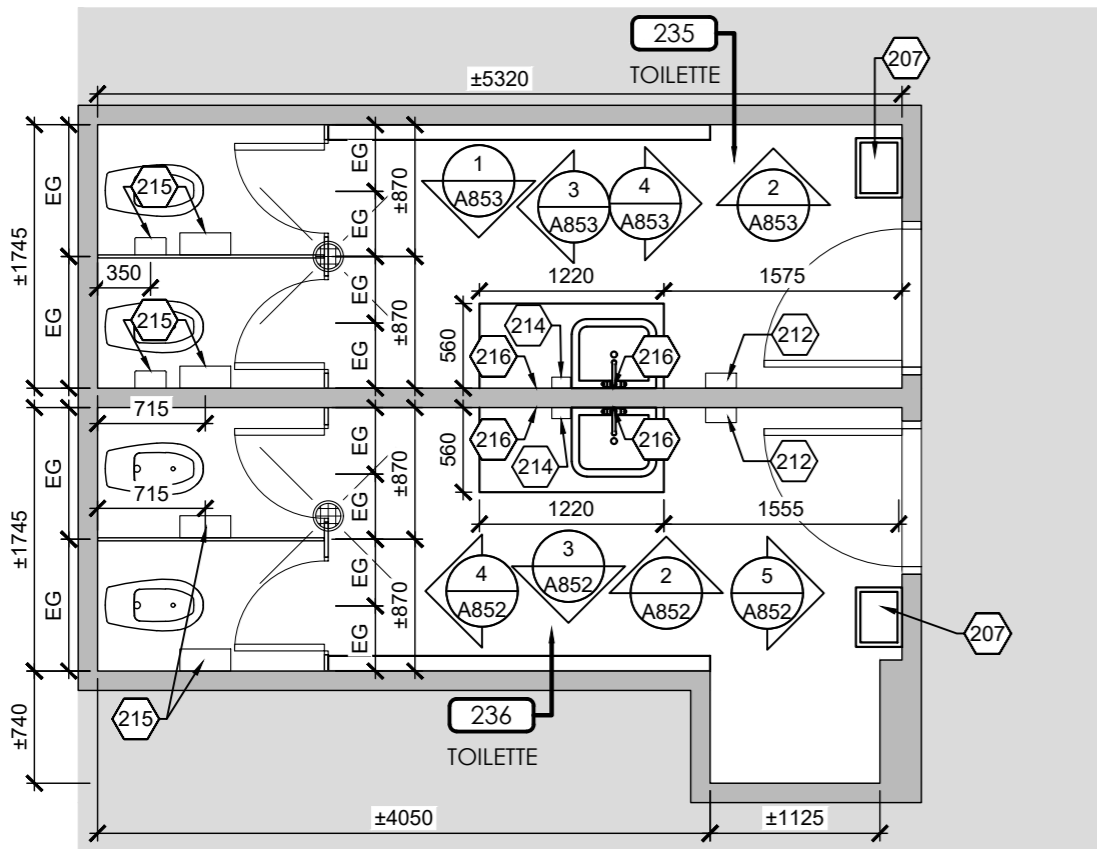
Dessiné par: A.I. Vérifié par: M.L./D.L.

Échelle: INDIQUÉE

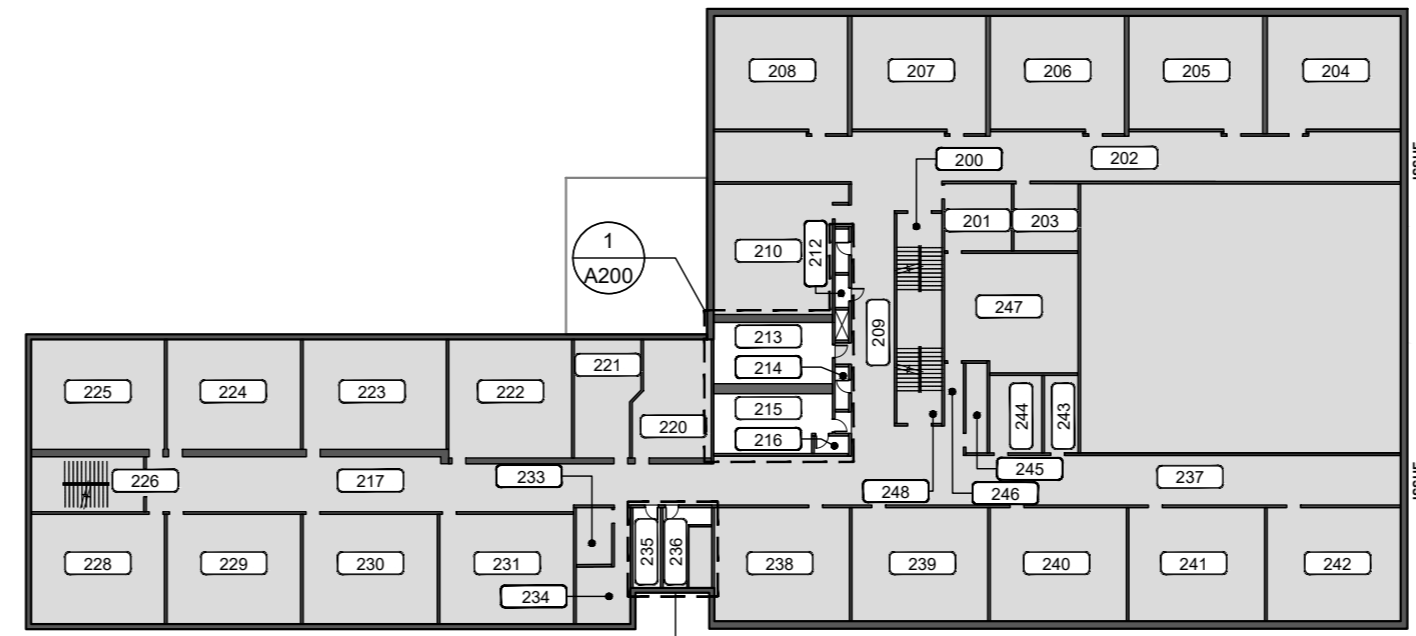
Émission: 01

**A200**

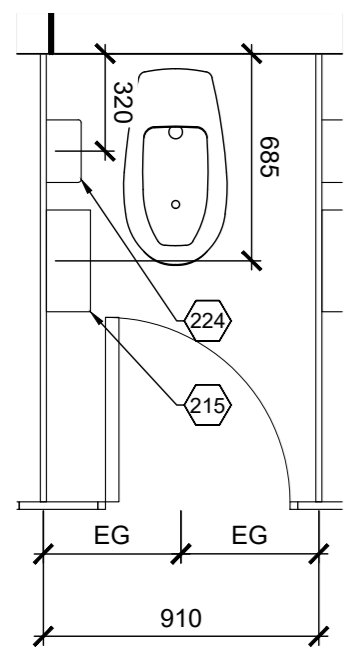




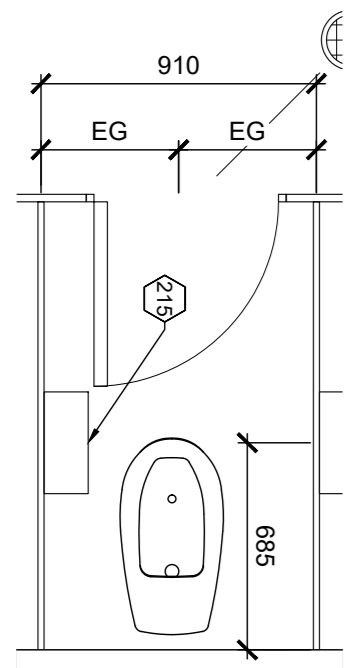
3 PLAN D'AMÉNAGEMENT-  
EXTRAIT NIVEAU 2  
A201 ÉCHELLE: 1:50



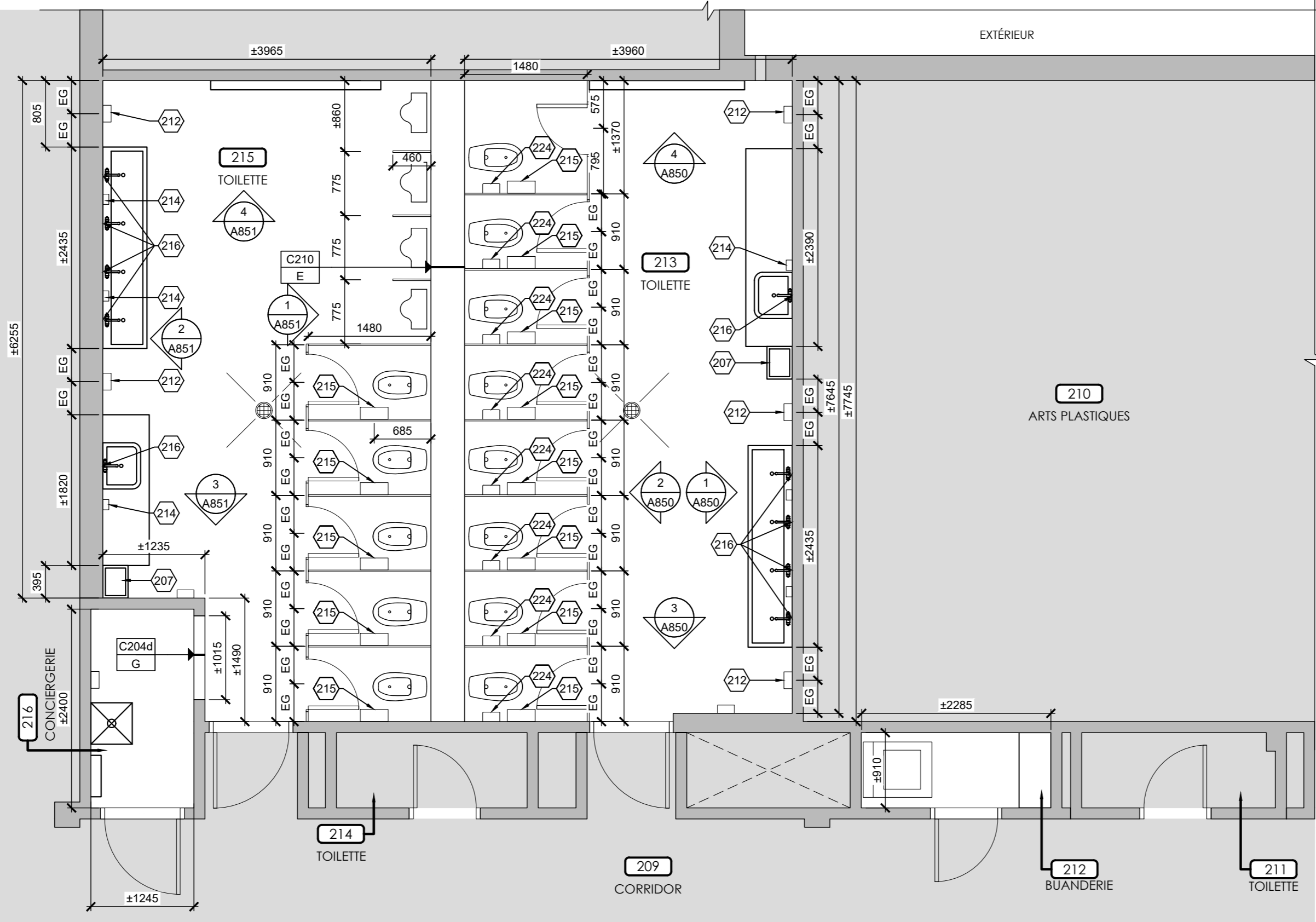
2 PLAN DE LOCALISATION -  
NIVEAU 2  
A201 ÉCHELLE: 1:500



AGRANDI - CABINE DE TOILETTE  
LOCAL 213



AGRANDI - CABINE DE TOILETTE  
LOCAL 215



1 PLAN D'AMÉNAGEMENT -  
EXTRAIT NIVEAU 2  
A201 ÉCHELLE: 1:50

NOTES DE CONSTRUCTION

POUR LES FINIS, VOIR LE TABLEAU DES FINIS PAGE A900

200	APPAREILS DE PLOMBERIE, VOIR DOCUMENTS INGÉNIEUR
201	ÉCHELLE D'ACCÈS AU TOIT EXISTANTE CONSERVÉE
202	RETOMBÉE DE GYPSE CONSERVÉE
203	COMPTOIR EN CORIAN, VOIR DÉTAILS ET FINI
204	NOUVELLE PARTITION DE TOILETTE EN STRATIFIÉ, VOIR DEVIS ET PLAN DES FINIS
205	APPAREIL MÉCANIQUE, VOIR ING.
206	DRAIN, VOIR DOCUMENTS INGÉNIEUR
207	POUBELLE MURALE, VOIR DEVIS
208	PENTE D'AUTONIVELLANT DE 13mm À 0mm VERS DRAIN AVEC REVÊTEMENT DE SOL EPOXYDIQUE, VOIR DEVIS ET PLANS DES FINIS
209	NOUVELLES PORTES, NOUVEAUX CADRES, NOUVELLES QUINCAILLERIES À INSTALLER, VOIR BORDEREAU PORTES ET CADRES
210	NOUVELLE PORTE ET QUINCAILLERIE, VOIR BORDEREAU PORTES ET CADRES
211	NOUVEAU SEUIL DE PORTE EN MARBRE BISEAUTÉ, VOIR DEVIS
212	SÈCHE-MAIN, VOIR DEVIS
213	AJOUT D'UN PANNEAU DE SUPPORT 16mm AU POURTOUR DU LOCAL POUR CÉRAMIQUE MURAL, VOIR DEVIS
214	DISTRIBUTEUR À SAVON, VOIR DEVIS
215	DISTRIBUTEUR DE PAPIER TOILETTE, VOIR DEVIS
216	MIROIR 450mm x 1095mm, VOIR DEVIS ET DÉTAIL
217	INSTALLER UNE NOUVELLE ÉTAGÈRE, VOIR DEVIS
218	SANS OBJET
219	ÉCRAN SÉPARATEUR, VOIR DEVIS
220	ZONE DE PLAFOND À RÉINSTALLER.
221	SANS OBJET
222	SANS OBJET
223	SANS OBJET
224	POUBELLE SANITAIRE, VOIR DEVIS
225	ACCESSOIRES MURALES À PROTÉGER
226	LAVEUSE-SÈCHEUSE À RÉINSTALLER
227	4 NOUVELLES TABLETTES EN CONTREPLAQUÉ RECOUVERTE DE STRATIFIÉ SUR BLOC DE BOIS MURAL CONTINU.
228	ASSURER L'INTÉGRITÉ COUPE-FEU AU POURTOUR DE TOUS PERCEMENTS ET AU PÉRIMÈTRE DU NOUVEAU PLAFOND DE GYPSE. SYSTÈME ET PRODUITS À ADAPTER SELON CONDITIONS EXISTANTES ET RECOMMANDATION DU FABRICANT. VOIR DEVIS.
229	NOUVEAU LINTEAU, VOIR DÉTAIL

NOTES 230 À 299 - SANS OBJET

NOTES GÉNÉRALES

1. PRÉVOIR UN FOND DE CLOUAGE POUR TOUS ÉLÉMENTS FIXÉS AU MUR, VOIR DEVIS.

Cliant

Centre de services scolaire de la Pointe-de-l'Île

**Québec**

REEMPLACEMENT DES BLOCS SANITAIRES (2e ÉTAGE) ÉCOLE PRIMAIRE SAINT-RÉMI

No. projet client: 054E28920

Structure

**GENIPUR**

Mécanique/Électrique

**EXVESTA**

CERTIFIÉ ISO 9001

Plan clé

ZONES DES TRAVAUX

RUE SABREVOIS

10152 AVENUE DE ROME

Émission

No.	Description	Date
01	POUR SOUMISSION	2024-03-13

Architectes

Ordre des architectes

MARIE-LEVEUR ARCHITECTE

du Québec

**L'ECUYER LEFAIVRE ARCHITECTES**

Les droits d'auteur sur le présent document appartiennent à L'Écuyer Lefavre Architectes Inc. ce document ne peut être transmis, téléchargé ou reproduit, sous aucune forme imprimée ou électronique que ce soit, sans l'autorisation écrite du titulaire du droit d'auteur.

Les dimensions sur ces documents doivent être lues et non mesurées.

Vérifier toutes les dimensions ou charrier avant l'exécution des travaux et aviser immédiatement l'architecte de tout écart avec les indications des dessins.

Titre du dessin

PLANS D'AMÉNAGEMENT NIVEAU 2 ET PLAN DE RÉFÉRENCE

No. AO: --- No. Projet: 23-1345

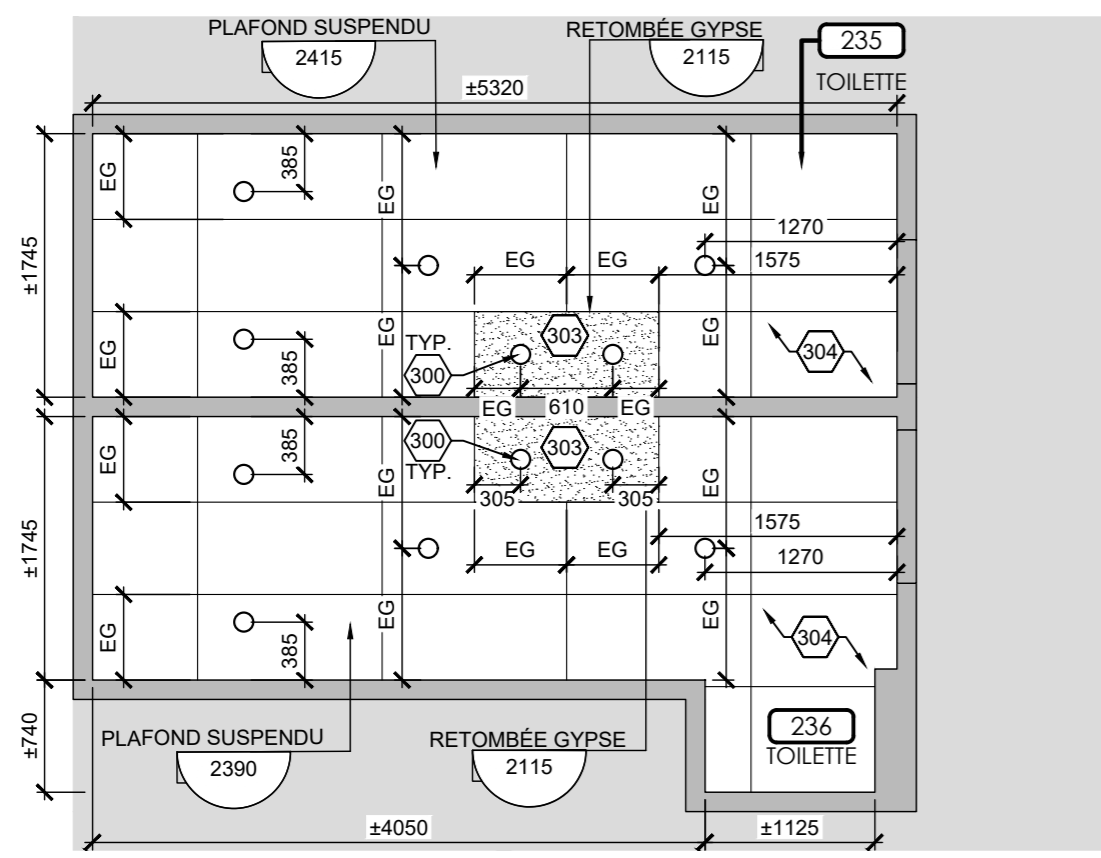
Dessiné par: A.I. Vérifié par: M.L./D.L.

Échelle: INDIQUÉE

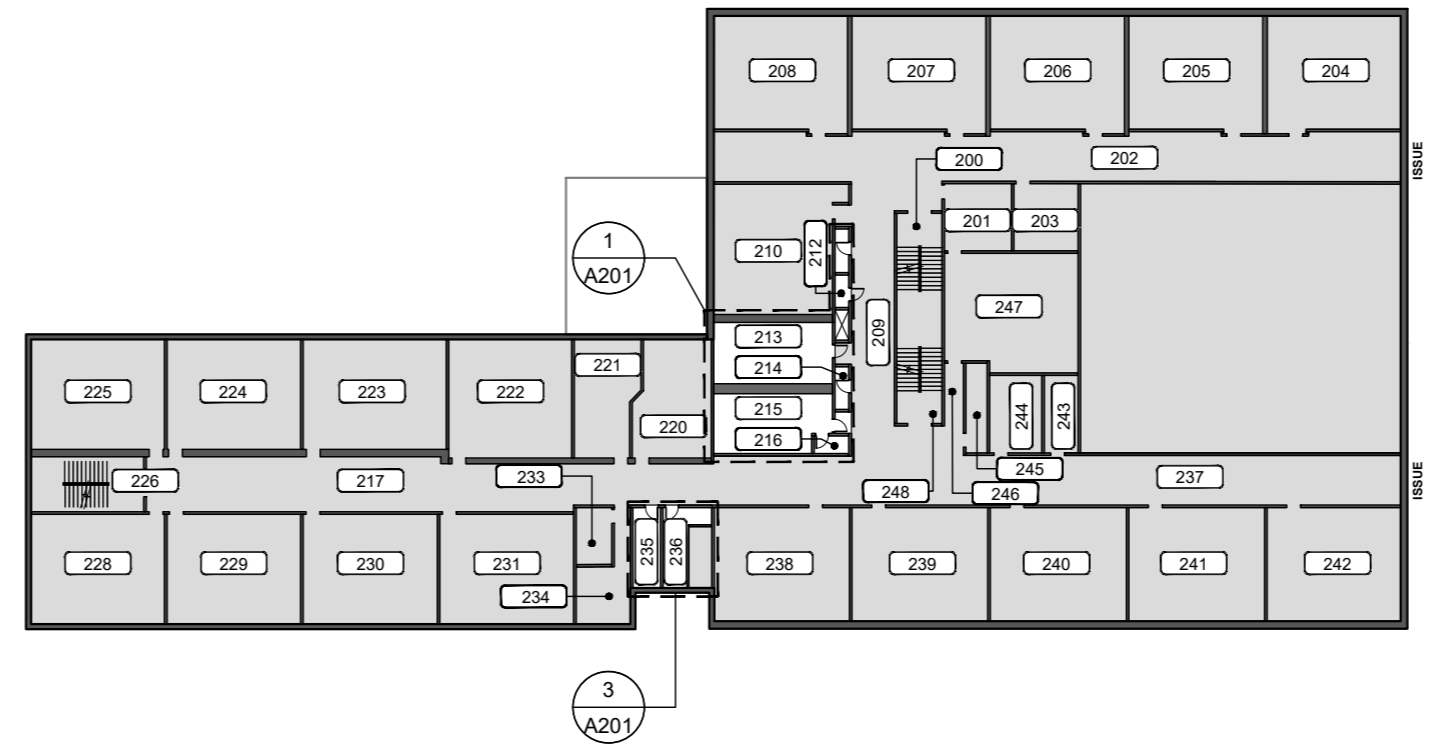
Émission: 01

**A201**

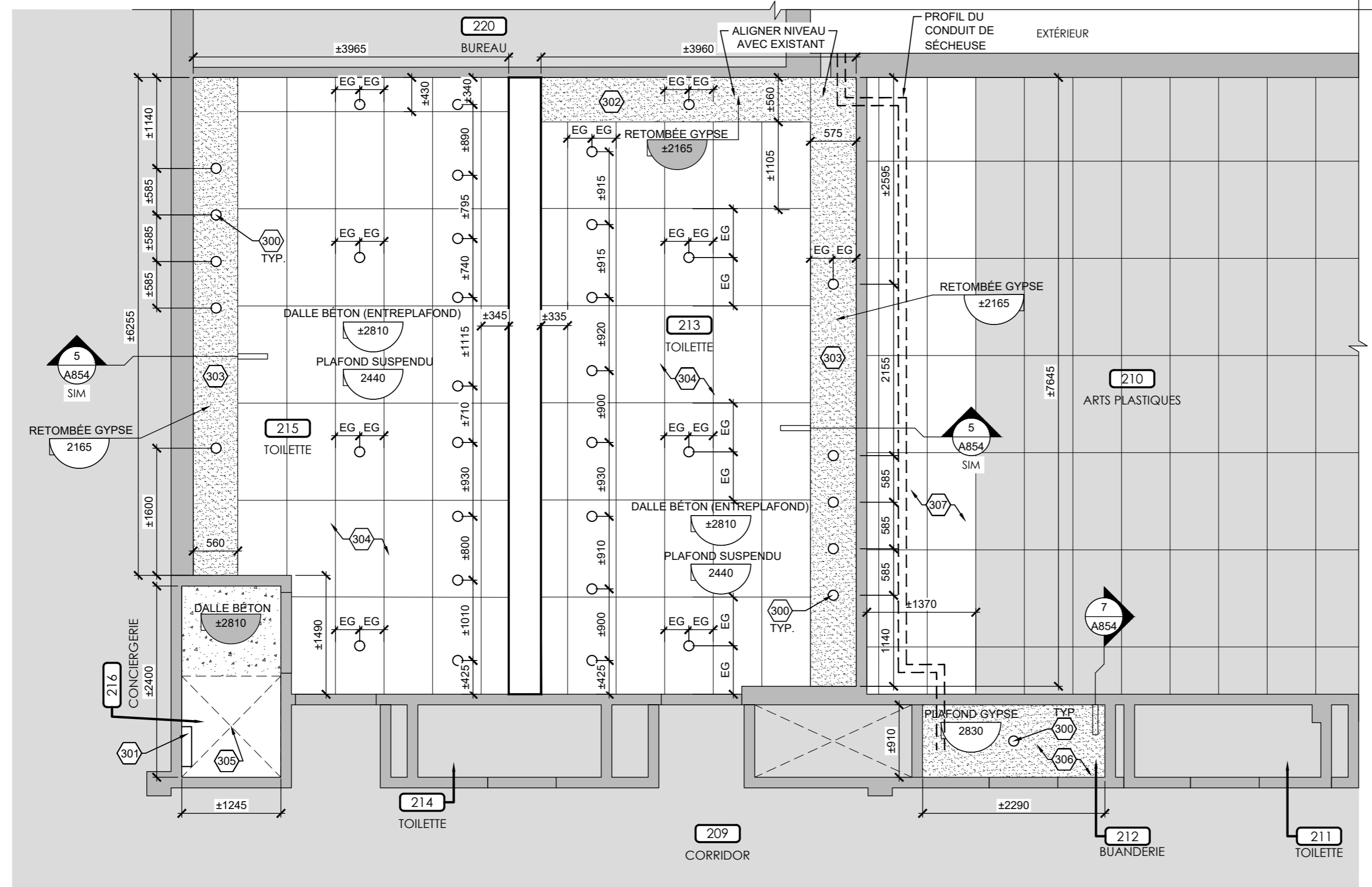




3 PLAN DE CONSTRUCTION -  
EXTRAIT NIVEAU 2  
A300 ÉCHELLE: 1:50



2 PLAN DE LOCALISATION -  
NIVEAU 2  
A300 ÉCHELLE: 1:500



1 PLAN DE CONSTRUCTION -  
EXTRAIT NIVEAU 2  
A300 ÉCHELLE: 1:50

NOTES DE CONSTRUCTION - PLAFOND

POUR LES FINIS, VOIR LE TABLEAU DES FINIS PAGE A900

300	LUMINAIRE, VOIR ING.
301	ÉCHELLE D'ACCÈS AU TOIT EXISTANTE CONSERVÉE
302	RETOMBÉE DE GYPSE CONSERVÉE
303	RETOMBÉE DE PLAFOND EN GYPSE
304	NOUVEAU PLAFOND SUSPENDU EN TUILES ACOUSTIQUES ET SYSTÈME DE SUSPENSION, VOIR DEVIS
305	TRAPPE D'ACCÈS AU TOIT EXISTANTE CONSERVÉE
306	NOUVEAU PLAFOND EN GYPSE COUPE-FEU 2x GYPSE "TYPE X" 16mm SUR MONTANTS MÉTALLIQUES 64mm
307	PRÉVOIR L'ENCOISEMENT DU CONDUIT DE SÈCHEUSE DANS UNE CLOISON DE PUIT (GYPSE 25mm) RECOUVERT DE 2 GYPSES 13mm TYPE "X". JOINTS SCELLER À LA DALLE ET AUX JONCTIONS DES MURS EXISTANTS. INSTALLATION À FAIRE DANS L'ENTREPLAFOND. RÉINSTALLER LES TUILES TEL QUE L'EXISTANT.

NOTES 308 À 299 - SANS OBJET

Cliant

Centre de services scolaire de la Pointe-de-l'Île Québec

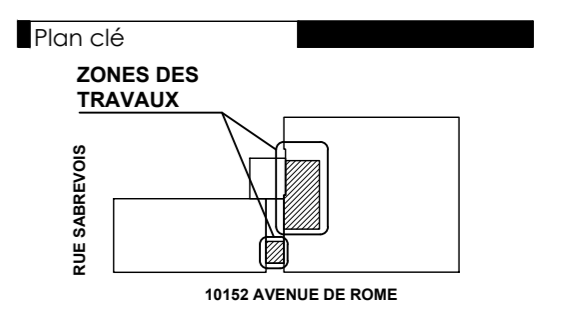
REPLACEMENT DES BLOCS SANITAIRES (2e ÉTAGE) ÉCOLE PRIMAIRE SAINT-RÉMI

No. projet client: 054E28920

Structure

Mécanique/Électrique

EXVESTA



Émission

No.	Description	Date
01	POUR SOUMISSION	2024-03-13

Architectes

Ordre des architectes du Québec

MARIE-LECLUYER ARCHITECTE

L'ECUYER LEFAIVRE ARCHITECTES

Les droits d'auteur sur le présent document appartiennent à L'Écuyer Lefavre Architectes Inc. ce document ne peut être transmis, téléchargé ou reproduit, sous aucune forme imprimée ou électronique que ce soit, sans l'autorisation écrite du titulaire du droit d'auteur.

Les dimensions sur ces documents doivent être lues et non mesurées.

Vérifier toutes les dimensions ou chantier avant l'exécution des travaux et aviser immédiatement l'architecte de tout écart avec les indications des dessins.

Titre du dessin

PLANS DE CONSTRUCTION -  
PLAFONDS - NIVEAU 2  
ET PLAN DE RÉFÉRENCE

No. AO: --- No. Projet: 23-1345

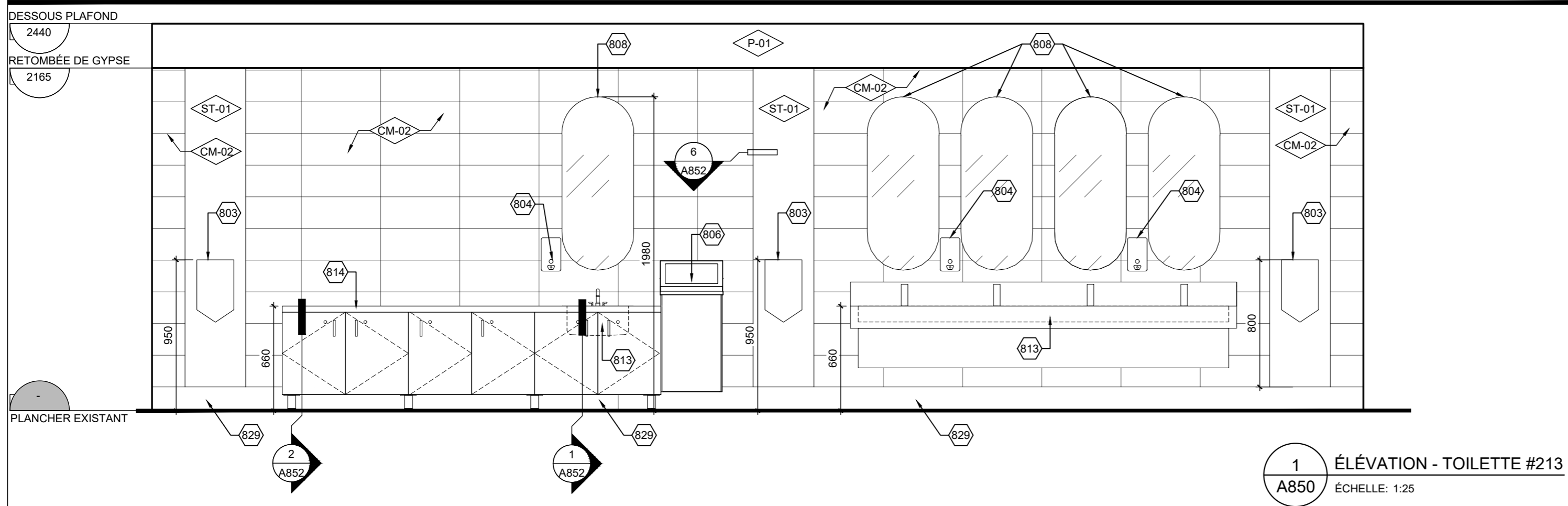
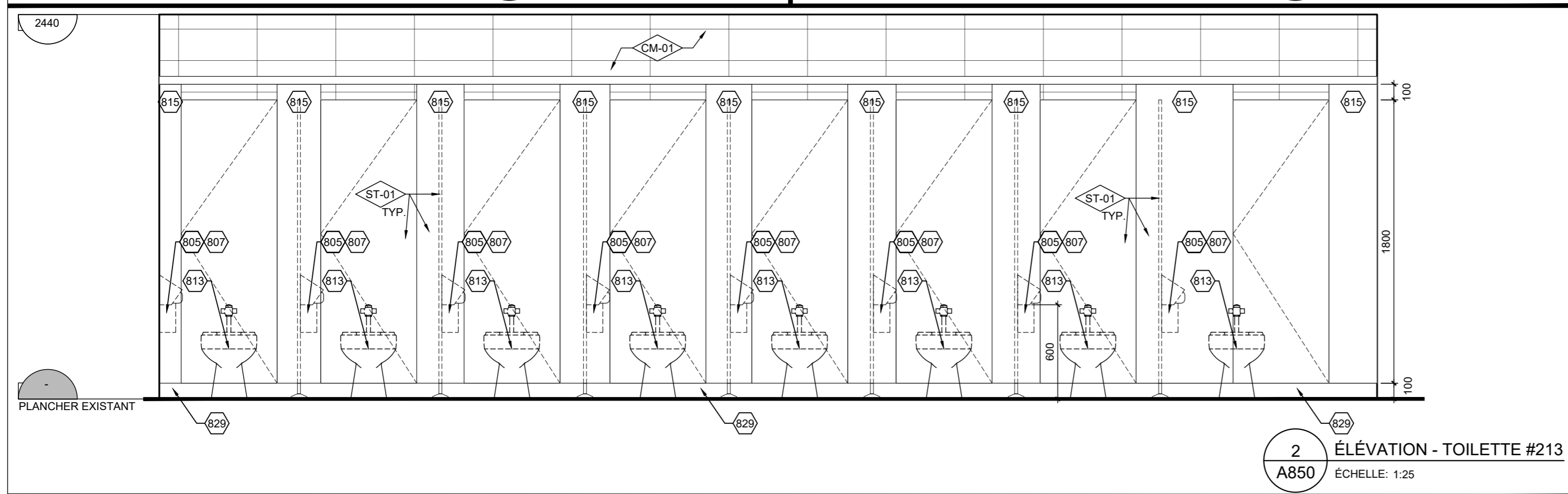
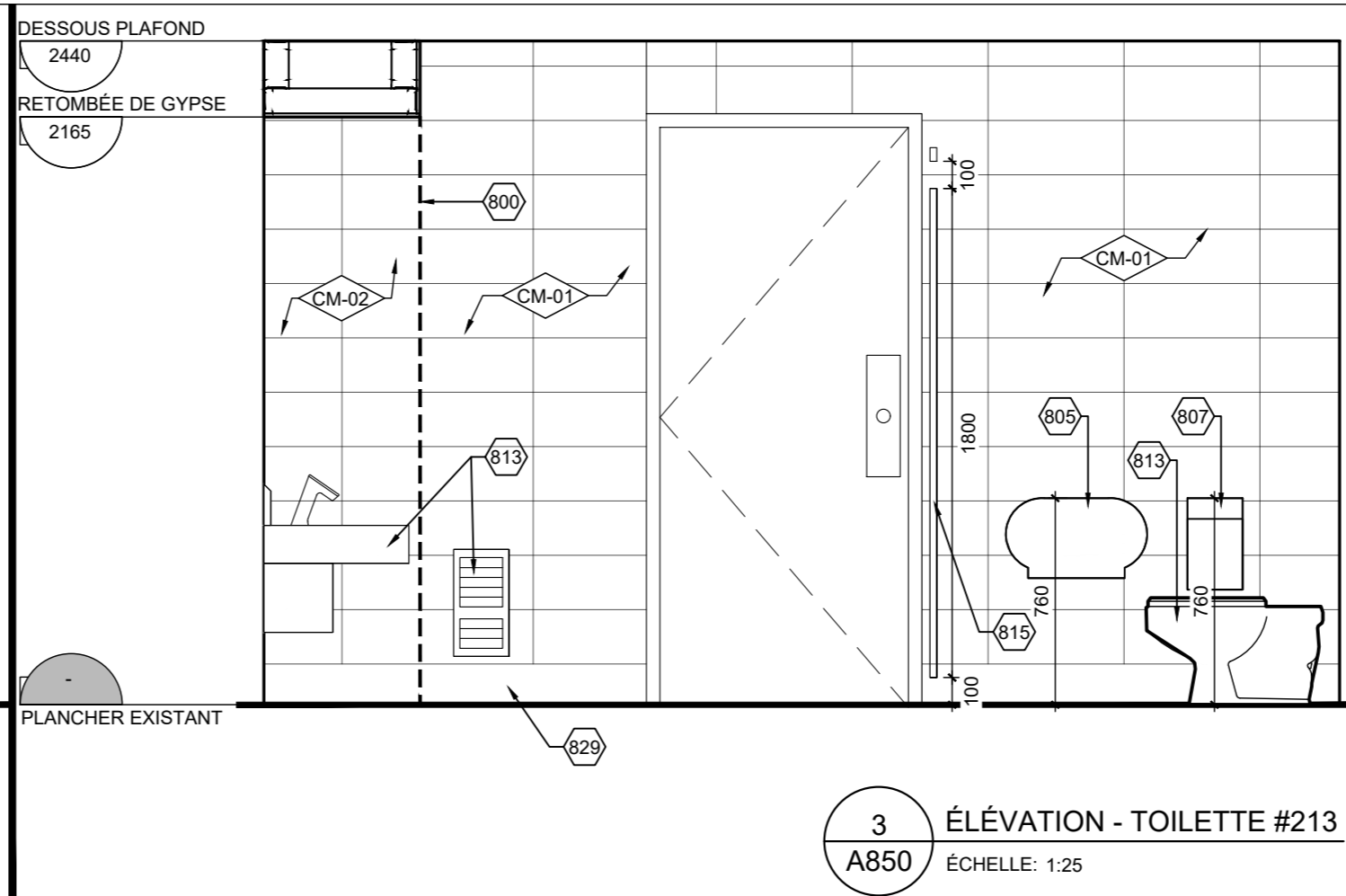
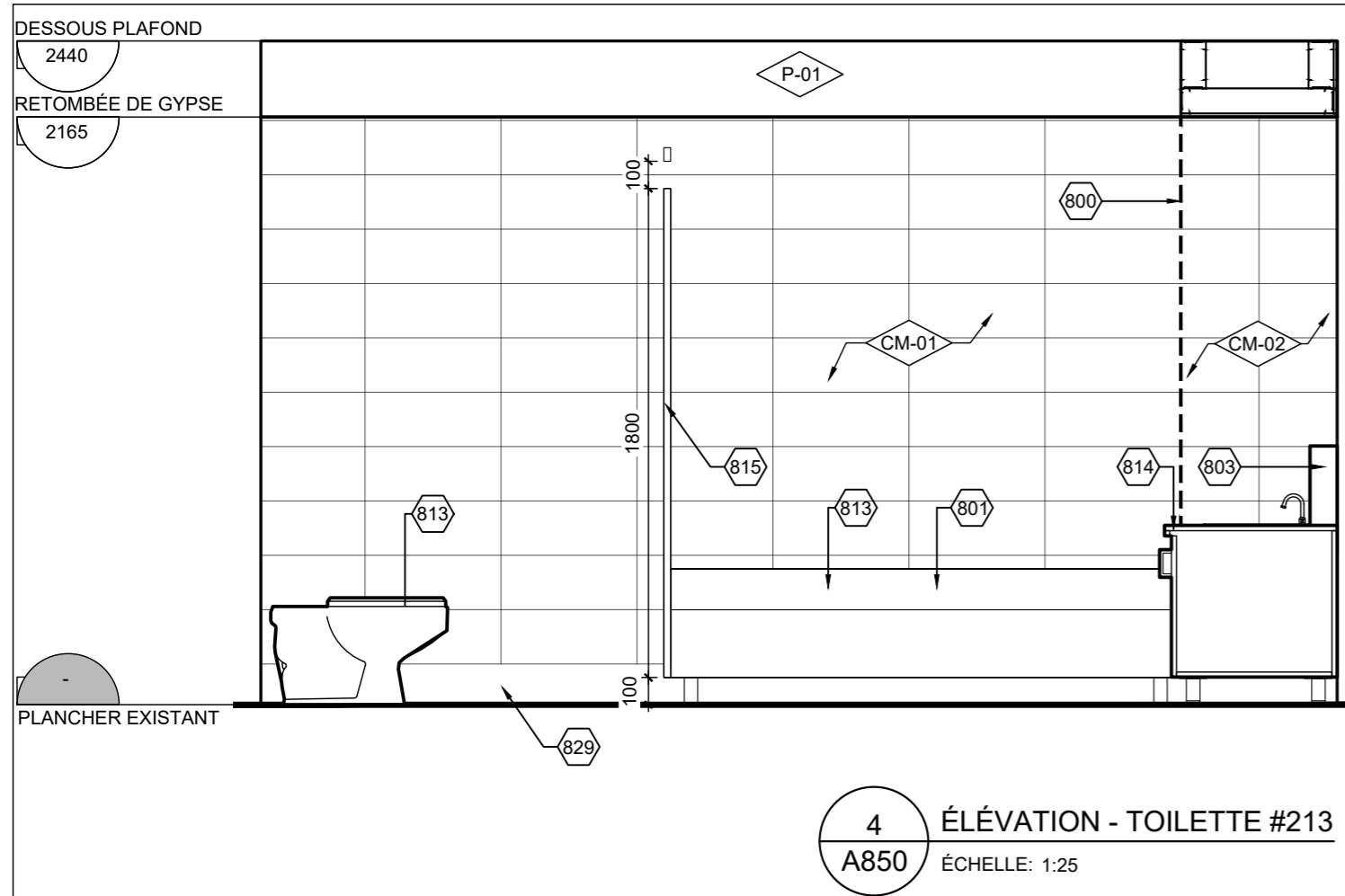
Dessiné par: A.I. Vérifié par: M.L./D.L.

Échelle: INDIQUÉE

Émission: 01

A300





NOTES DES FINIS

800	CHANGEMENT DE COULEUR DE CÉRAMIQUE
801	RADIATEUR ET TUYAUX À PEINDRE TEL QUE BENJAMIN MOORE, NUAGE DIFFUS, CODE: OC-68
802	PORTE À PEINDRE. INTERIEUR DU LOCAL: TEL QUE BENJAMIN MOORE, nom couleur, CODE: xxxx-xx. EXTÉRIEUR DU LOCAL: TEL QUE LES PORTES ADJACENTES DANS LE CORRIDOR #209.
803	SÈCHE MAIN, VOIR DOCUMENTS DE L'INGÉNIEUR
804	SAVON À MAINS, VOIR DEVIS
805	DISTRIBUTEUR DE PAPIER HYGIÉNIQUE, VOIR DEVIS
806	POUBELLE MURALE EN SURFACE, VOIR DEVIS
807	POUBELLE SANITAIRE, VOIR DEVIS
808	MIROIR 450mm x 1095mm, VOIR DEVIS ET DÉTAIL
809	PIÈCE DE BOIS DE 38mm X 235mm
810	FOND DE CLOUAGE EN TÔLE D'ACIER, VOIR DEVIS
811	ÉQUERRE EN CORNIÈRES SOUDÉES 50X50mm, 3mm ÉP. PEINT AVEC PEINTURE POUR ACIER DE COULEUR NOIRE
812	ÉCRAN SÉPARATEUR, VOIR DEVIS
813	ÉLÉMENT MÉCANIQUE, VOIR DOCUMENTS INGÉNIEUR
814	MOBILIER, VOIR DÉTAILS, DEVIS ET FINIS
815	PARTITIONS DE TOILETTES, VOIR DEVIS ET FINIS
816	NOUVEAU COMPTOIR EN CORIAN, VOIR DEVIS ET FINIS
817	TABLETTES À HAUTEUR AJUSTABLE SUR CRÉMAILLÈRES, VOIR DEVIS ET FINIS
818	MOBILIER RECOUVERT DE STRATIFIÉ (TOUTES LES FACES APPARANTES), VOIR DEVIS ET FINIS
819	POIGNÉE, VOIR DEVIS
820	DESSUS COMPTOIR, VOIR DEVIS ET FINIS
821	PATTES DE MEUBLE, VOIR DEVIS
822	BLOCAGE DE BOIS 38mm X 100mm
823	FOND DE CLOUAGE
824	MORAILLON AVEC CADENAS À CLÉ, VOIR DEVIS
825	MOULURE DE FINITION, VOIR DEVIS
826	BÂTI EN MONTANT MÉTALLIQUE 64mm ET 41mm @ 400mm C/C
827	PLAFOND SUSPENDU EN TUILES ACOUSTIQUES, VOIR DEVIS
828	ÉQUIPEMENT DE PLOMBERIE, VOIR DOCUMENT ING.
829	PLINTHE REMONTÉE, VOIR DEVIS

NOTES 830 À 899 - SANS OBJET

Cliant

Centre de services scolaire de la Pointe-de-l'Île  
**Québec**

REEMPLACEMENT DES BLOCS SANITAIRES (2e ÉTAGE)  
ÉCOLE PRIMAIRE SAINT-RÉMI

No. projet client: 056E28920

Structure

Mécanique/Électrique

Plan clé

ZONES DES TRAVAUX

RUE SABBREVOIS

10152 AVENUE DE ROME

Émission

No.	Description	Date
01	POUR SOUMISSION	2024-03-13

Architectes

Ordre des architectes  
MARIO LÉCUYER  
ARCHITECTE  
du Québec

L'ECUYER LEFAIVRE ARCHITECTES

Les droits d'auteur sur le présent document appartiennent à l'Écuyer Lefavre Architectes inc. ce document ne peut être transmis, téléchargé ou reproduit, sous aucune forme imprimée ou électronique que ce soit, sans l'autorisation écrite du titulaire du droit d'auteur.  
Les dimensions sur ces documents doivent être lues et non mesurées.  
Vérifier toutes les dimensions ou chantier avant l'exécution des travaux et aviser immédiatement l'architecte de tout écart avec les indications des dessins.

Titre du dessin

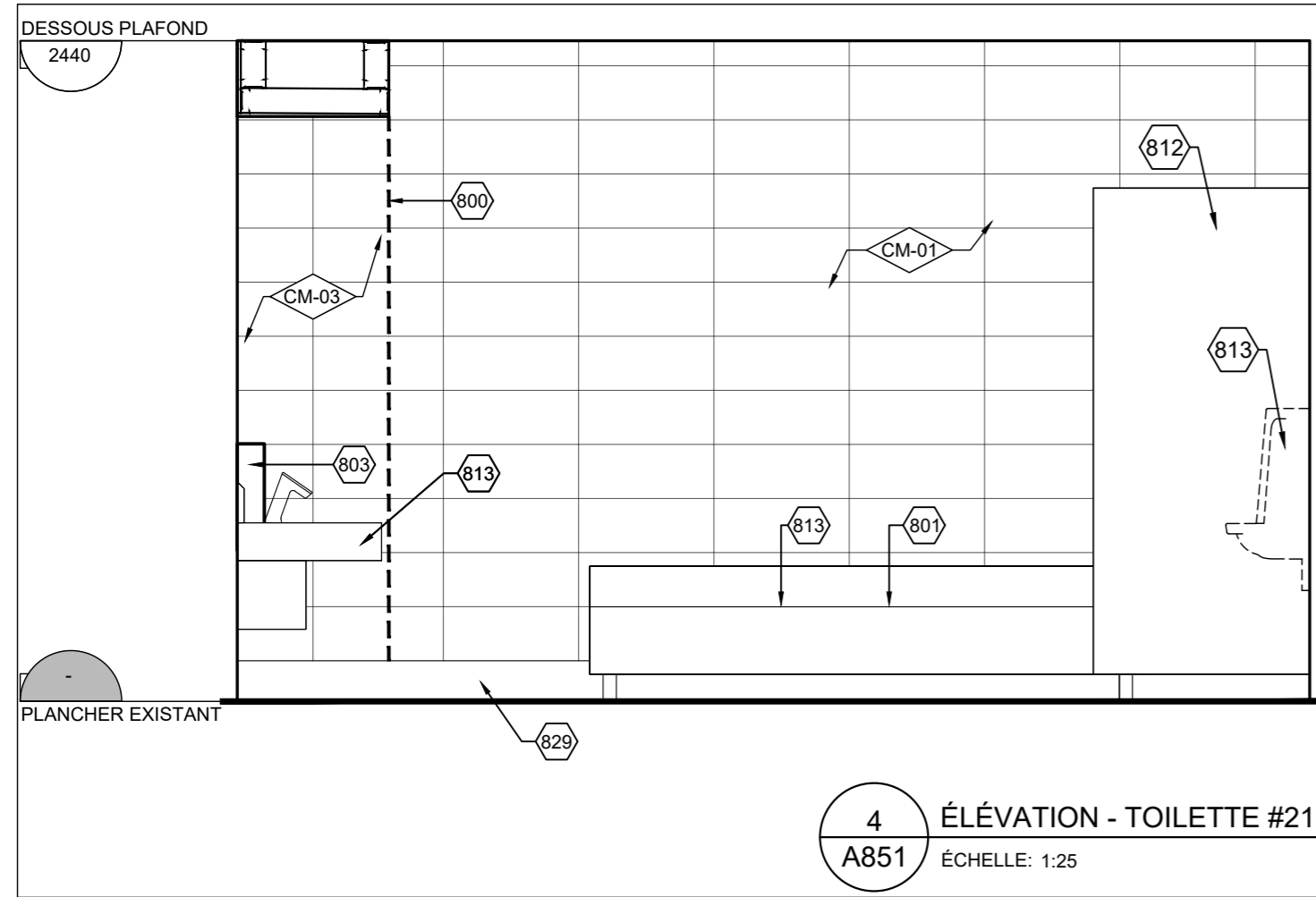
ÉLÉVATIONS ET FINIS - TOILETTE #213

No. AO: --- No. Projet: 23-1345  
Dessiné par: A.I. Vérifié par: M.L./D.L.

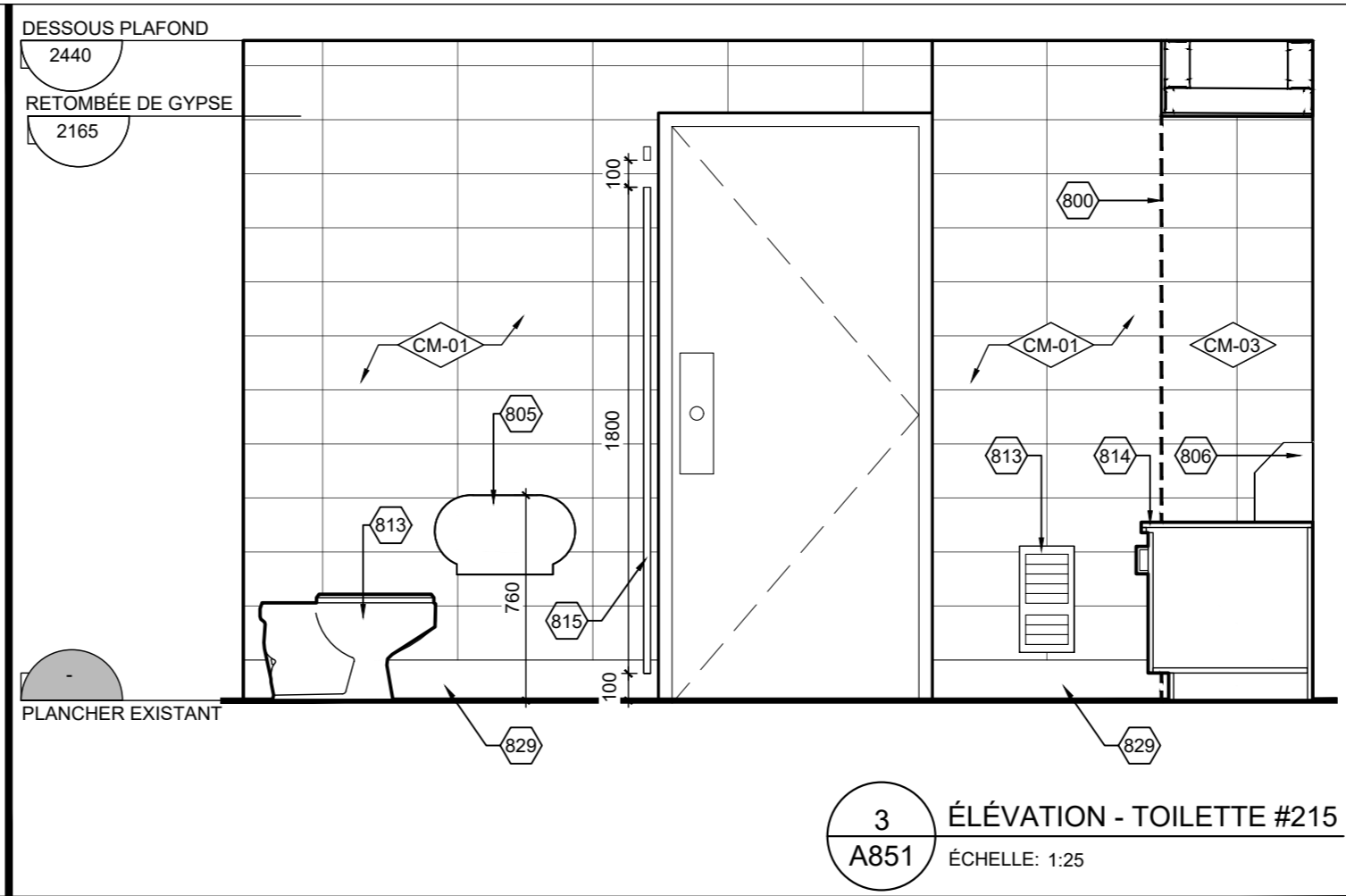
Échelle: INDIQUÉE Émission: 01

**A850**

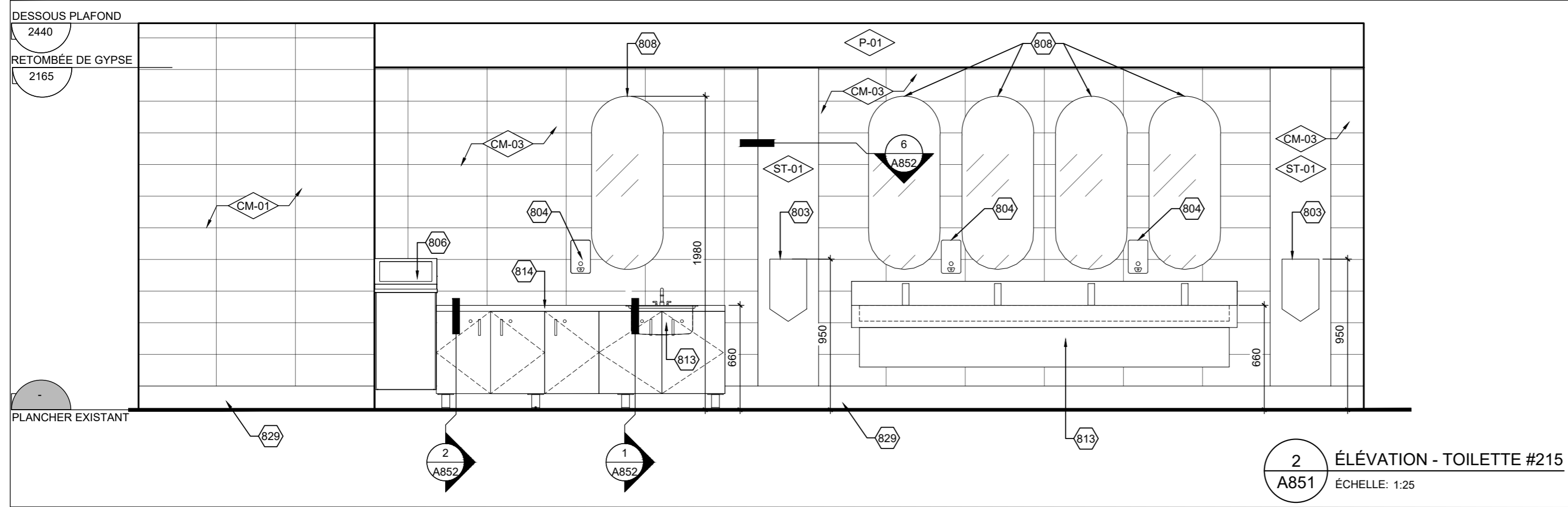




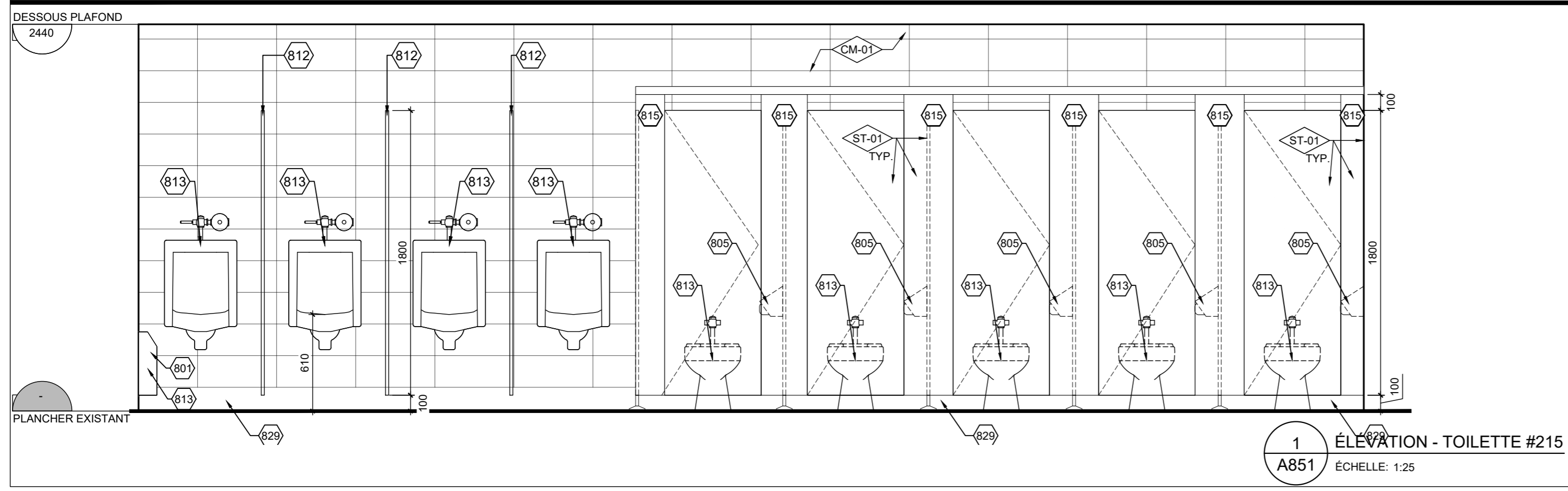
4 ÉLÉVATION - TOILETTE #215  
A851 ÉCHELLE: 1:25



3 ÉLÉVATION - TOILETTE #215  
A851 ÉCHELLE: 1:25



2 ÉLÉVATION - TOILETTE #215  
A851 ÉCHELLE: 1:25



1 ÉLÉVATION - TOILETTE #215  
A851 ÉCHELLE: 1:25

NOTES DES FINIS

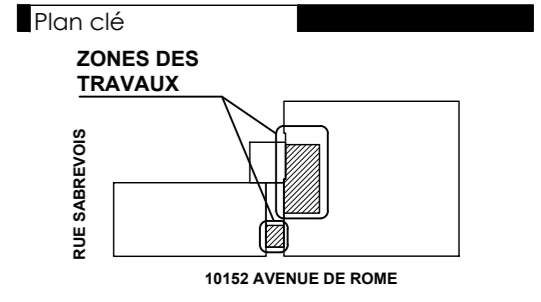
800	CHANGEMENT DE COULEUR DE CÉRAMIQUE
801	RADIATEUR ET TUYAUX À PEINDRE TEL QUE BENJAMIN MOORE, NUAGE DIFFUS, CODE: OC-68
802	PORTE À PEINDRE. INTERIEUR DU LOCAL: TEL QUE BENJAMIN MOORE, nom couleur, CODE: xxxx-xx. EXTÉRIEUR DU LOCAL: TEL QUE LES PORTES ADJACENTES DANS LE CORRIDOR #209.
803	SÈCHE MAIN, VOIR DOCUMENTS DE L'INGÉNIEUR
804	SAVON À MAINS, VOIR DEVIS
805	DISTRIBUTEUR DE PAPIER HYGIÉNIQUE, VOIR DEVIS
806	POUBELLE MURALE EN SURFACE, VOIR DEVIS
807	POUBELLE SANITAIRE, VOIR DEVIS
808	MIROIR 450mm x 1095mm, VOIR DEVIS ET DÉTAIL
809	PIÈCE DE BOIS DE 38mm X 235mm
810	FOND DE CLOUAGE EN TÔLE D'ACIER, VOIR DEVIS
811	ÉQUERRE EN CORNIÈRES SOUDÉES 50X50mm, 3mm ÉP. PEINT AVEC PEINTURE POUR ACIER DE COULEUR NOIRE
812	ÉCRAN SÉPARATEUR, VOIR DEVIS
813	ÉLÉMENT MÉCANIQUE, VOIR DOCUMENTS INGÉNIEUR
814	MOBILIER, VOIR DÉTAILS, DEVIS ET FINIS
815	PARTITIONS DE TOILETTES, VOIR DEVIS ET FINIS
816	NOUVEAU COMPTOIR EN CORIAN, VOIR DEVIS ET FINIS
817	TABLETTES À HAUTEUR AJUSTABLE SUR CRÉMAILLÈRES, VOIR DEVIS ET FINIS
818	MOBILIER RECOUVERT DE STRATIFIÉ (TOUTES LES FACES APPARANTES), VOIR DEVIS ET FINIS
819	POIGNÉE, VOIR DEVIS
820	DESSUS COMPTOIR, VOIR DEVIS ET FINIS
821	PATTES DE MEUBLE, VOIR DEVIS
822	BLOCAGE DE BOIS 38mm X 100mm
823	FOND DE CLOUAGE
824	MORAILLON AVEC CADENAS À CLÉ, VOIR DEVIS
825	MOULURE DE FINITION, VOIR DEVIS
826	BÂTI EN MONTANT MÉTALLIQUE 64mm ET 41mm @ 400mm C/C
827	PLAFOND SUSPENDU EN TUILES ACOUSTIQUES, VOIR DEVIS
828	ÉQUIPEMENT DE PLOMBERIE, VOIR DOCUMENT ING.
829	PLINTE REMONTÉE, VOIR DEVIS

NOTES 830 À 899 - SANS OBJET

Client  
Centre de services scolaire de la Pointe-de-l'Île  
**Québec**  
REPLACEMENT DES BLOCS SANITAIRES (2e ÉTAGE) ÉCOLE PRIMAIRE SAINT-RÉMI  
No. projet client: 056E28920

Structure  
**GENIPUR**

Mécanique/Électrique  
**EXVESTA**  
CERTIFIÉ ISO 9001



Émission

No.	Description	Date
01	POUR SOUMISSION	2024-03-13

Architectes  
Ordre des architectes  
MARIO LECUYER ARCHITECTE  
du Québec

**L'ECUYER LEFAIVRE ARCHITECTES**  
Les droits d'auteur sur le présent document appartiennent à L'Écuyer Lefavre Architectes inc. ce document ne peut être transmis, téléchargé ou reproduit, sous aucune forme imprimée ou électronique que ce soit, sans l'autorisation écrite du titulaire du droit d'auteur.  
Les dimensions sur ces documents doivent être lues et non mesurées.  
Vérifier toutes les dimensions ou chanter avant l'exécution des travaux et aviser immédiatement l'architecte de tout écart avec les indications des dessins.

Titre du dessin  
ÉLÉVATIONS ET FINIS - TOILETTE #215  
No. AO: --- No. Projet: 23-1345  
Dessiné par: A.L. Vérifié par: M.L./D.L.  
Echelle: INDIQUÉE  
Émission: 01  
**A851**



NOTES DE DÉTAILS

700	MOULURE DE FINITION, VOIR DEVIS
701	GYPSE 16mm, VOIR DEVIS
702	PLAFOND SUSPENDU EN TUILES ACOUSTIQUES, VOIR DEVIS
703	BÂTI EN MONTANT MÉTALLIQUE 64mm ET 41mm @ 400mm C/C
704	SCÉLLANT COUPE-FEU, VOIR DEVIS
705	CÉRAMIQUE MURALE, VOIR DEVIS ET PLAN DE FINIS
706	SCÉLLANT, VOIR DEVIS
707	CONTREPLAQUÉ 19mm EN REMPLACEMENT DU GYPSE POUR LES SECTIONS RECOUVERTES DE STRATIFIÉ
708	STRATIFIÉ COLLÉ SUR LE CONTREPLAQUÉ
709	MOULURE DE FINITION EN J POUR CÉRAMIQUE, VOIR DEVIS

NOTES 710 À 799 - SANS OBJET

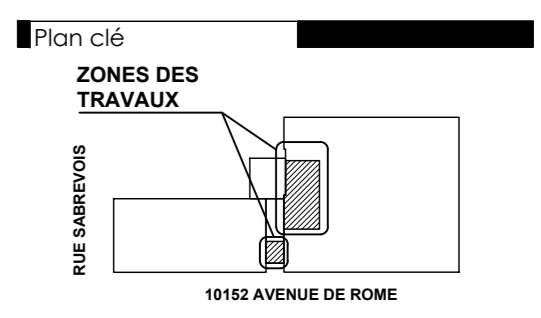
NOTES DES FINIS

800	CHANGEMENT DE COULEUR DE CÉRAMIQUE
801	RADIATEUR ET TUYAUX À PEINDRE TEL QUE BENJAMIN MOORE, NUAGE DIFFUS, CODE: OC-68
802	PORTE À PEINDRE, INTERIEUR DU LOCAL: TEL QUE BENJAMIN MOORE, nom couleur, CODE: xxxx-xx. EXTÉRIEUR DU LOCAL: TEL QUE LES PORTES ADJACENTES DANS LE CORRIDOR #209.
803	SÈCHE MAIN, VOIR DOCUMENTS DE L'INGÉNIEUR
804	SAVON À MAINS, VOIR DEVIS
805	DISTRIBUTEUR DE PAPIER HYGIÉNIQUE, VOIR DEVIS
806	POUBELLE MURALE EN SURFACE, VOIR DEVIS
807	POUBELLE SANITAIRE, VOIR DEVIS
808	MIROIR 450mm x 1095mm, VOIR DEVIS ET DÉTAIL
809	PIÈCE DE BOIS DE 38mm X 235mm
810	FOND DE CLOUAGE EN TÔLE D'ACIER, VOIR DEVIS
811	ÉQUERRE EN CORNIÈRES SOUDÉES 50X50mm, 3mm ÉP. PEINT AVEC PEINTURE POUR ACIER DE COULEUR NOIRE
812	ÉCRAN SÉPARATEUR, VOIR DEVIS
813	ÉLÉMENT MÉCANIQUE, VOIR DOCUMENTS INGÉNIEUR
814	MOBILIER, VOIR DÉTAILS, DEVIS ET FINIS
815	PARTITIONS DE TOILETTES, VOIR DEVIS ET FINIS
816	NOUVEAU COMPTOIR EN CORIAN, VOIR DEVIS ET FINIS
817	TABLETTES À HAUTEUR AJUSTABLE SUR CRÉMAILLÈRES, VOIR DEVIS ET FINIS
818	MOBILIER RECOUVERT DE STRATIFIÉ (TOUTES LES FACES APPARANTES), VOIR DEVIS ET FINIS
819	POIGNÉE, VOIR DEVIS
820	DESSUS COMPTOIR, VOIR DEVIS ET FINIS
821	PATTES DE MEUBLE, VOIR DEVIS
822	BLOCAGE DE BOIS 38mm X 100mm
823	FOND DE CLOUAGE
824	MORAILLON AVEC CADENAS À CLÉ, VOIR DEVIS
825	MOULURE DE FINITION, VOIR DEVIS
826	BÂTI EN MONTANT MÉTALLIQUE 64mm ET 41mm @ 400mm C/C
827	PLAFOND SUSPENDU EN TUILES ACOUSTIQUES, VOIR DEVIS
828	ÉQUIPEMENT DE PLOMBERIE, VOIR DOCUMENT ING.
829	PLINTHE REMONTÉE, VOIR DEVIS

NOTES 830 À 899 - SANS OBJET

Cliant  
Centre de services scolaire de la Pointe-de-l'Île  
**Québec**  
REPLACEMENT DES BLOCS SANITAIRES (2e ÉTAGE) ÉCOLE PRIMAIRE SAINT-RÉMI  
No. projet client: 056E28920

Structure  
**GENIPUR**  
Mécanique/Électrique  
**EXVESTA**  
CERTIFIÉ ISO 9001



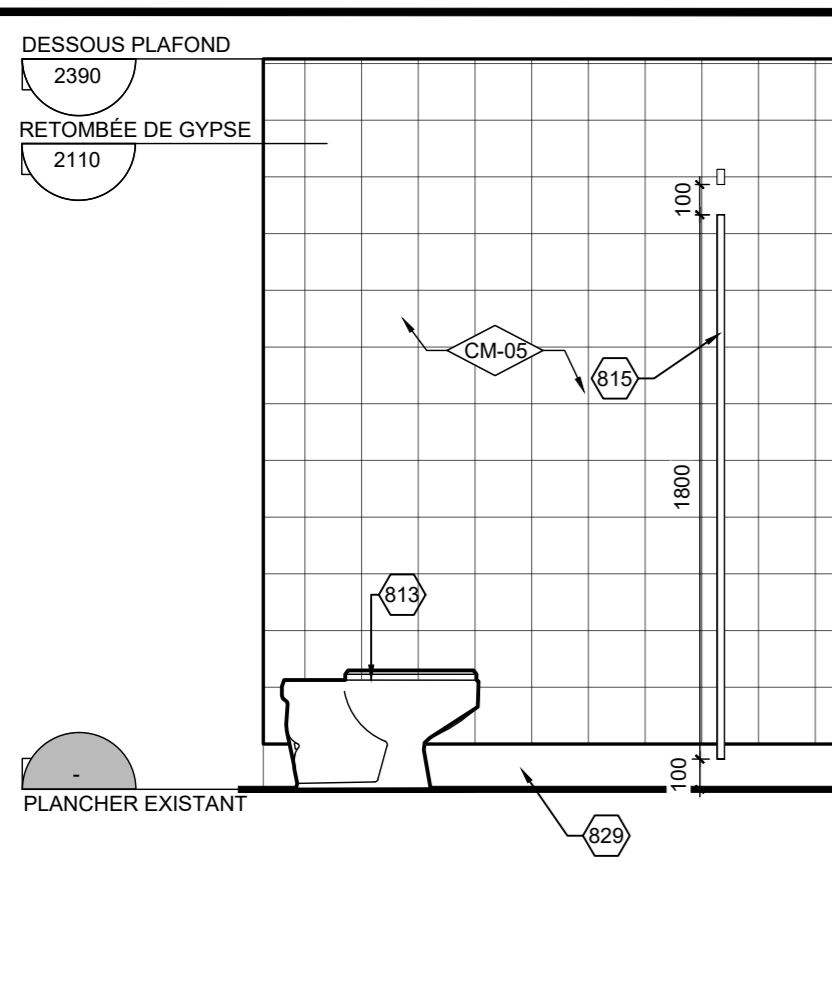
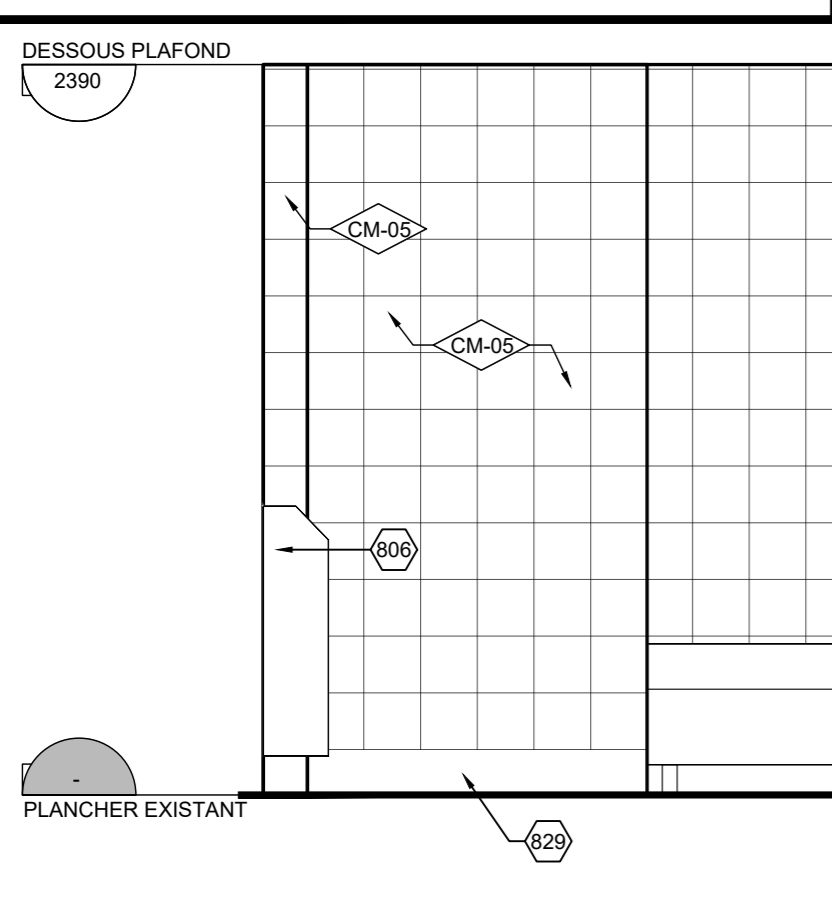
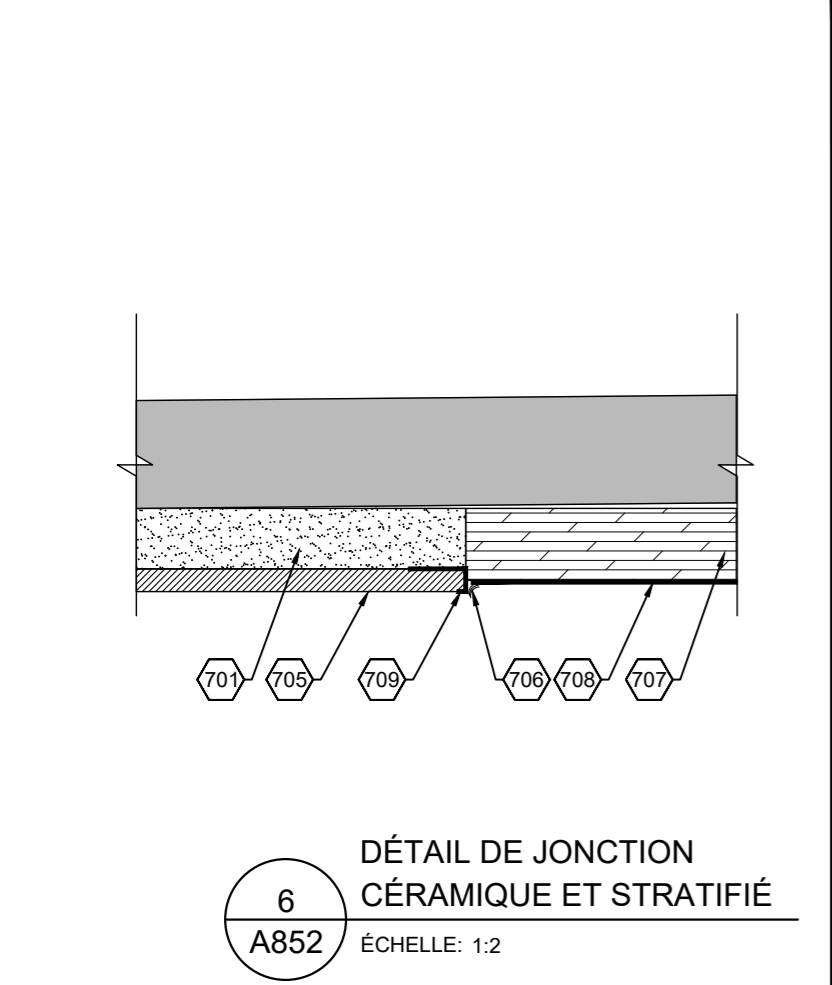
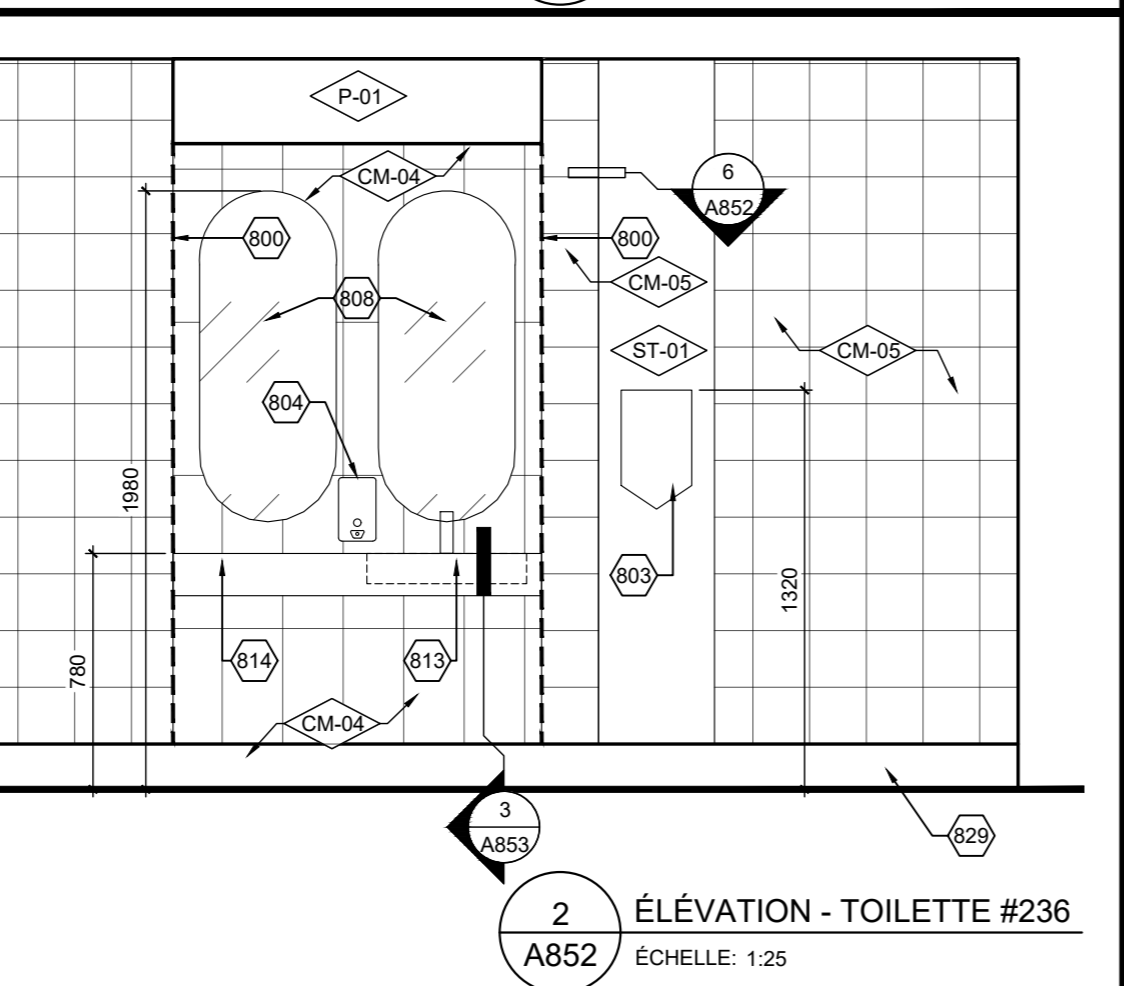
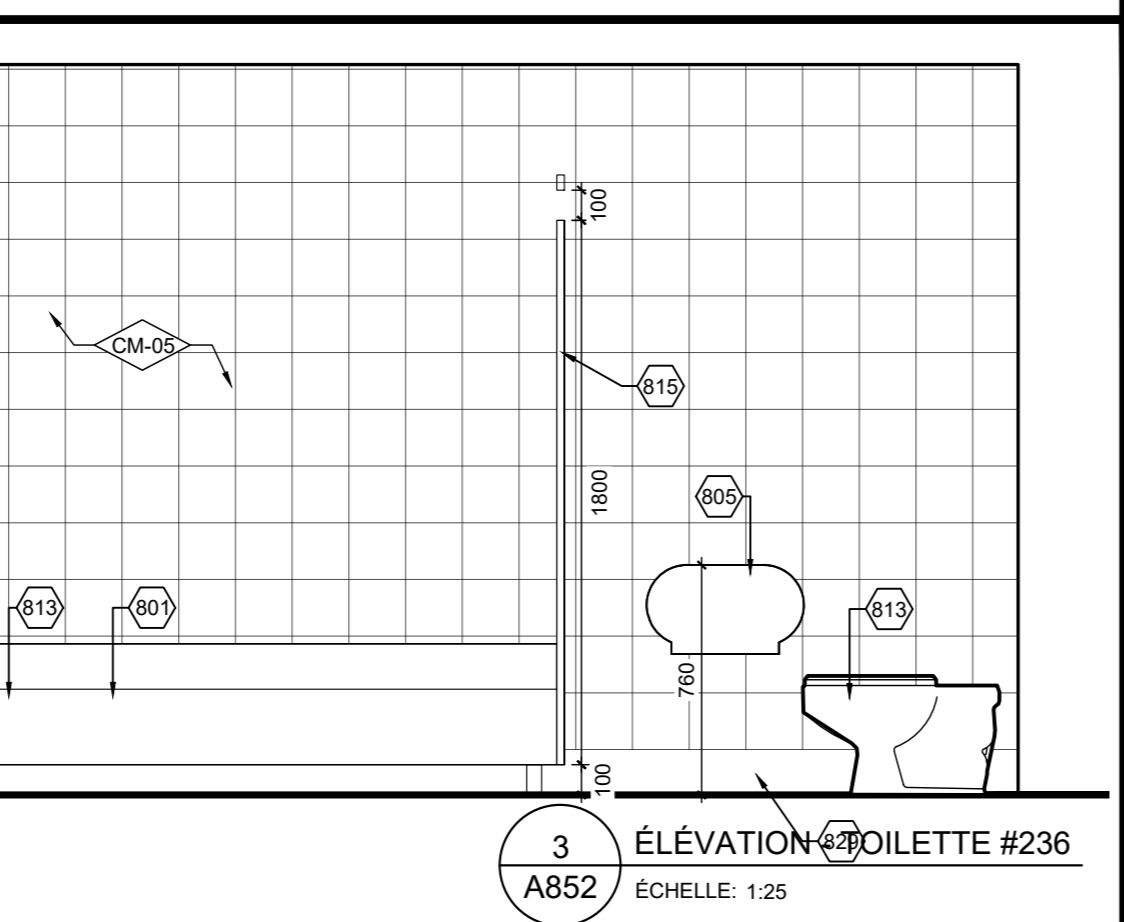
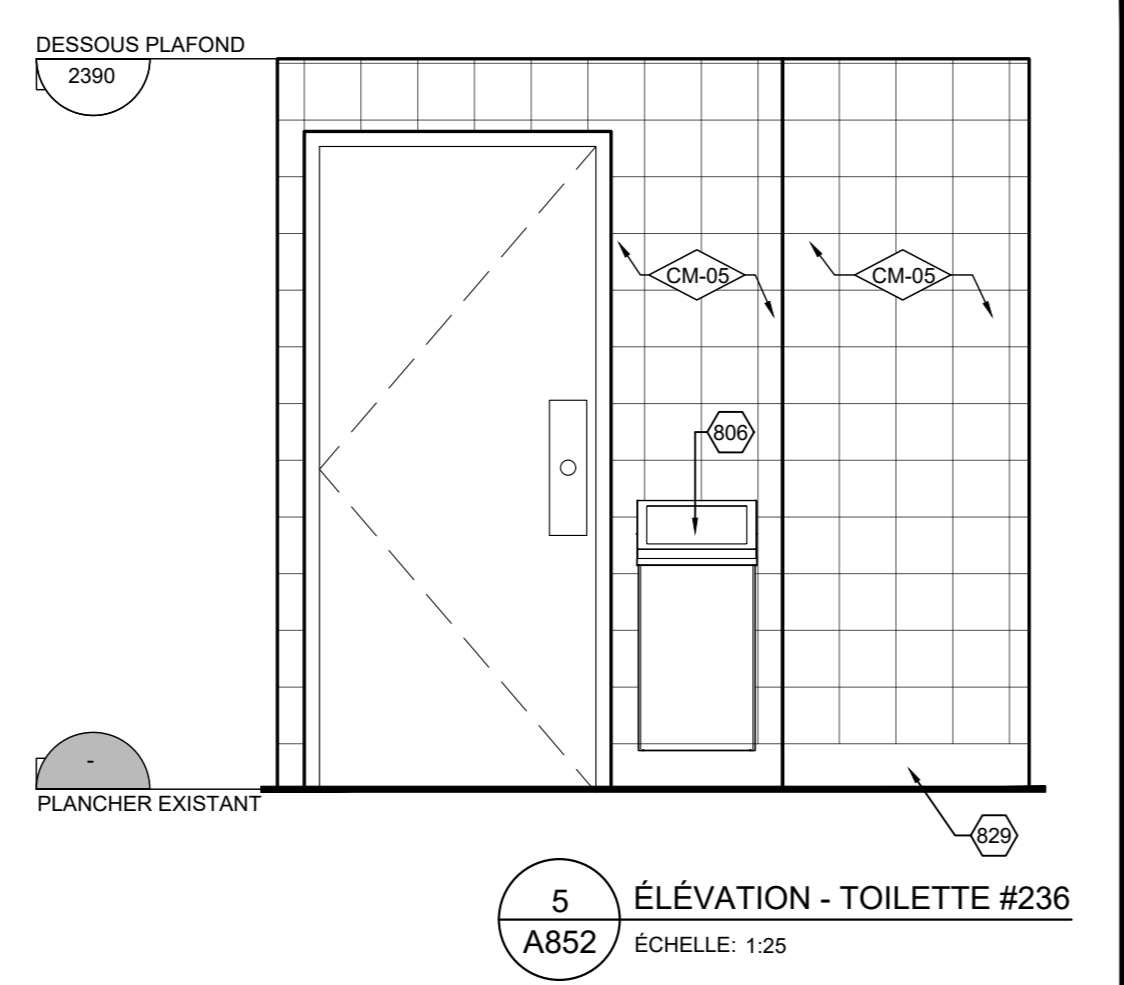
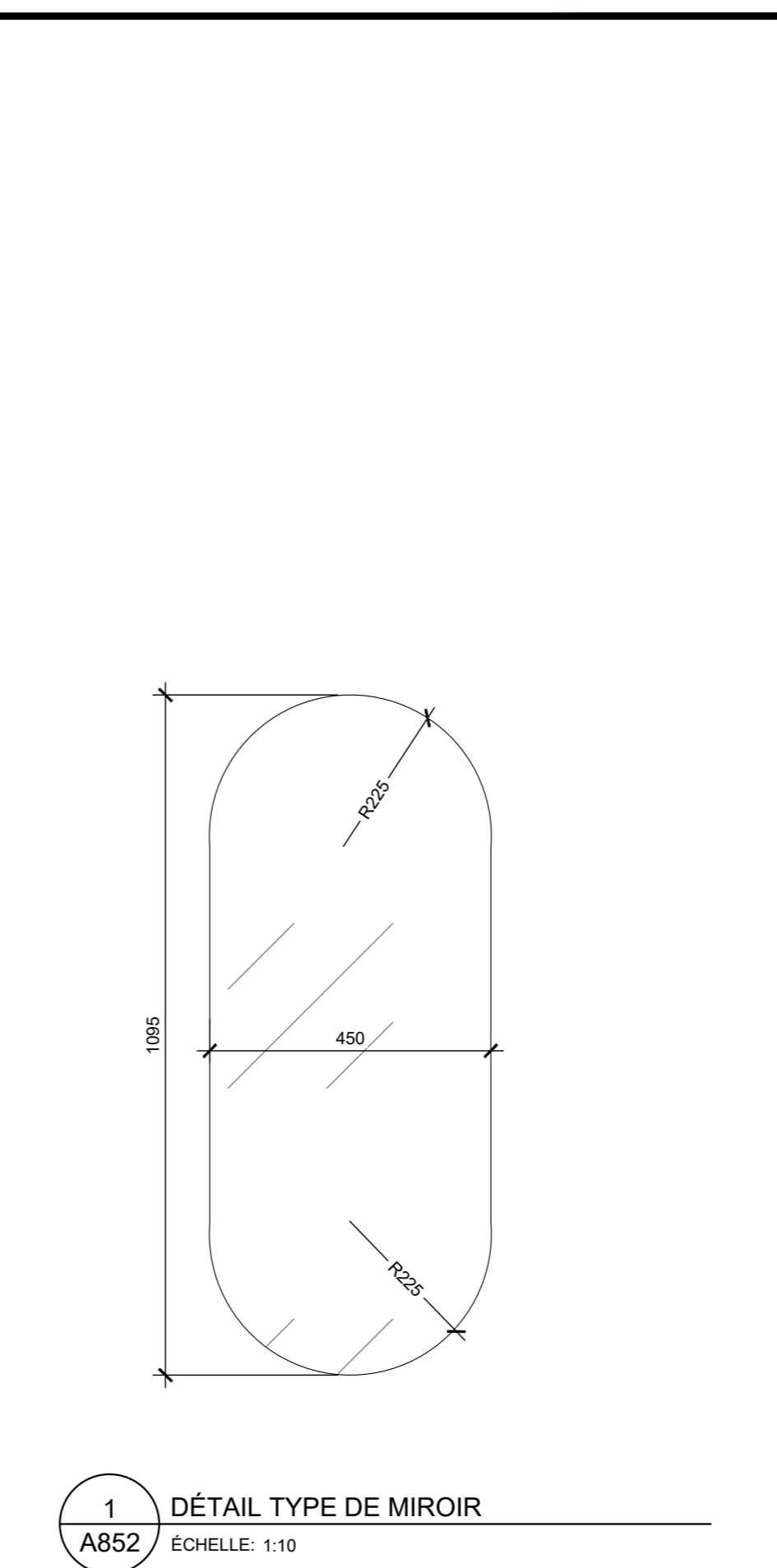
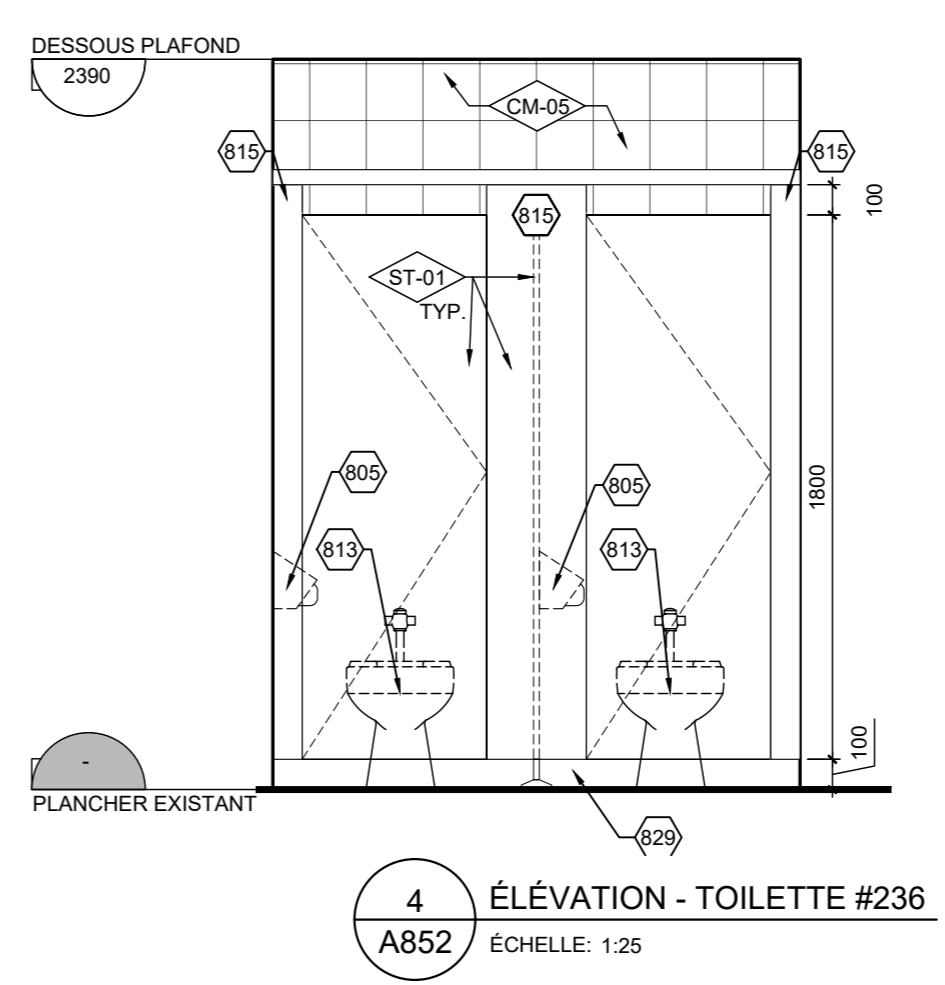
Émission

No.	Description	Date
01	POUR SOUMISSION	2024-03-13

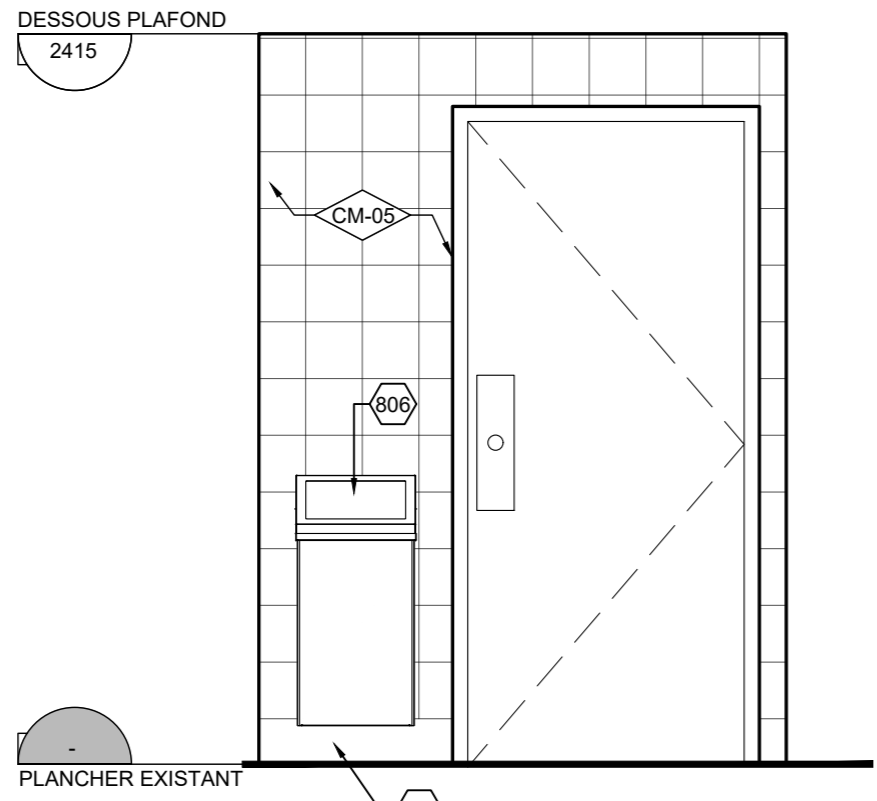
Architectes  
Orève des architectes  
MARIO LECUYER ARCHITECTE  
du Québec

**L'ECUYER LEFAIVRE ARCHITECTES**  
Les droits d'auteur sur le présent document appartiennent à L'Écuyer Lefavre Architectes Inc. ce document ne peut être transmis, téléchargé ou reproduit, sous aucune forme imprimée ou électronique que ce soit, sans l'autorisation expresse écrite du titulaire du droit d'auteur.  
Les dimensions sur ces documents doivent être lues et non mesurées.  
Vérifier toutes les dimensions ou chantier avant l'exécution des travaux et aviser immédiatement l'architecte de tout écart avec les indications des dessins.

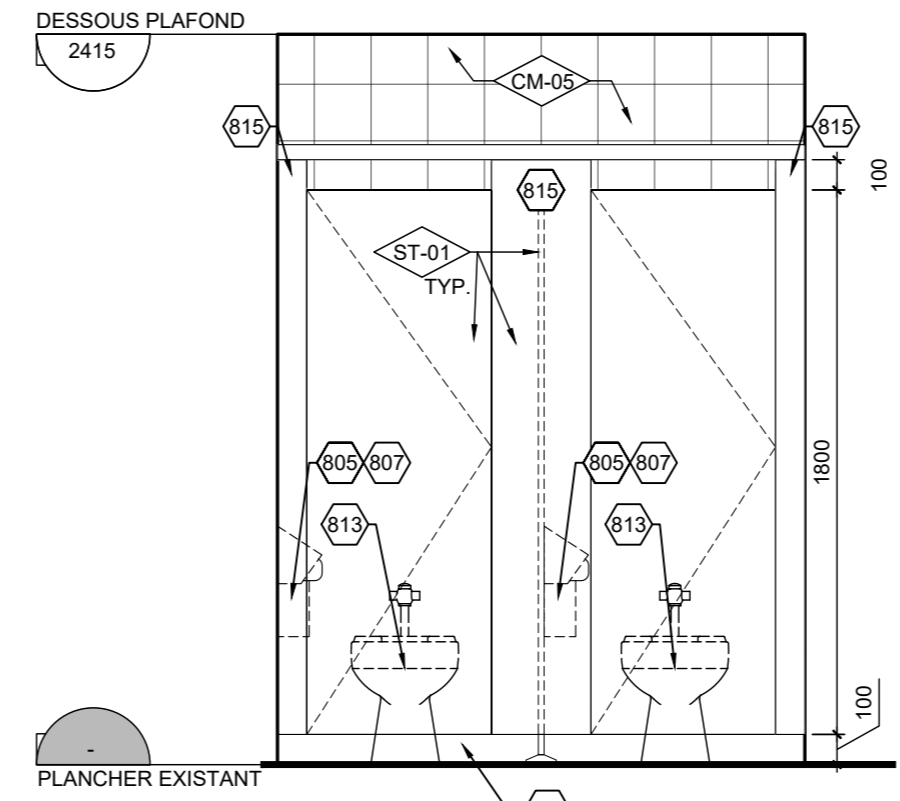
Titre du dessin  
**ÉLÉVATIONS ET FINIS - TOILETTE #236**  
No. AO: --- No. Projet: 23-1345  
Dessiné par: A.I. Vérifié par: M.L./D.L.  
Échelle: INDIQUÉE  
Émission: 01  
**A852**



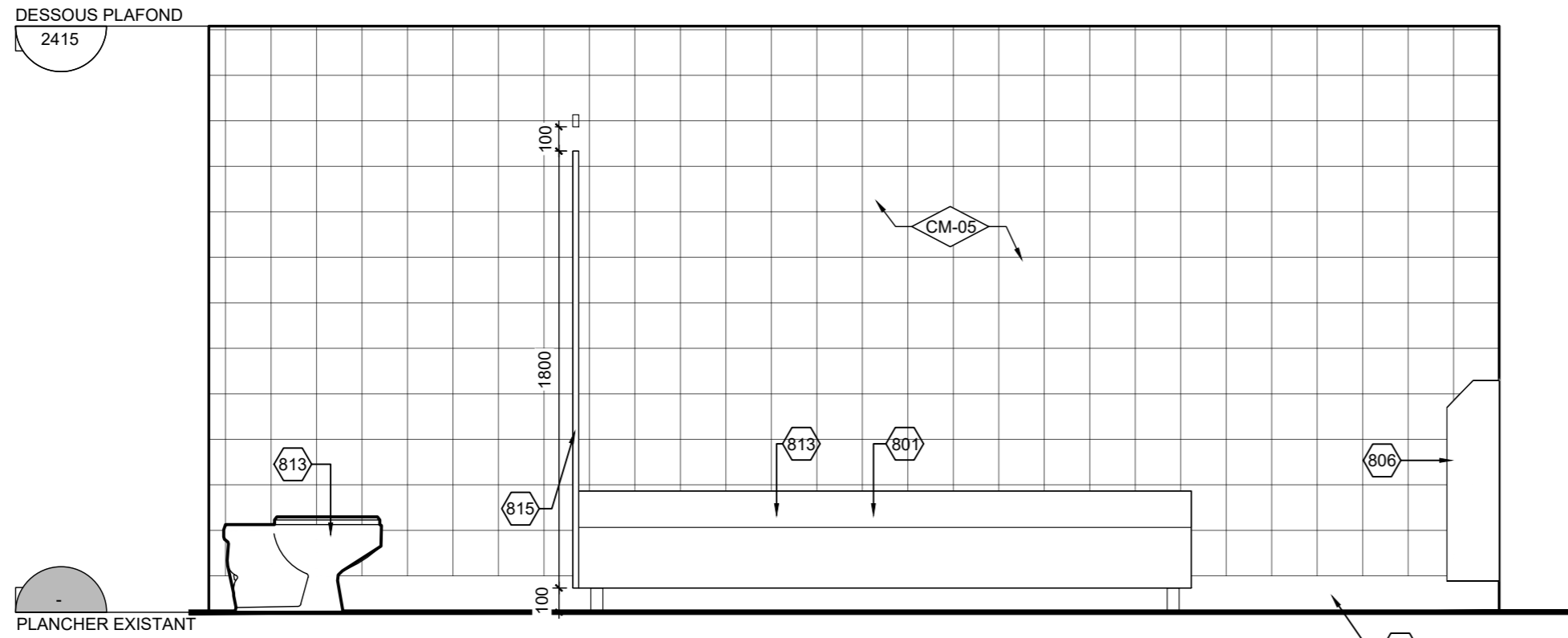




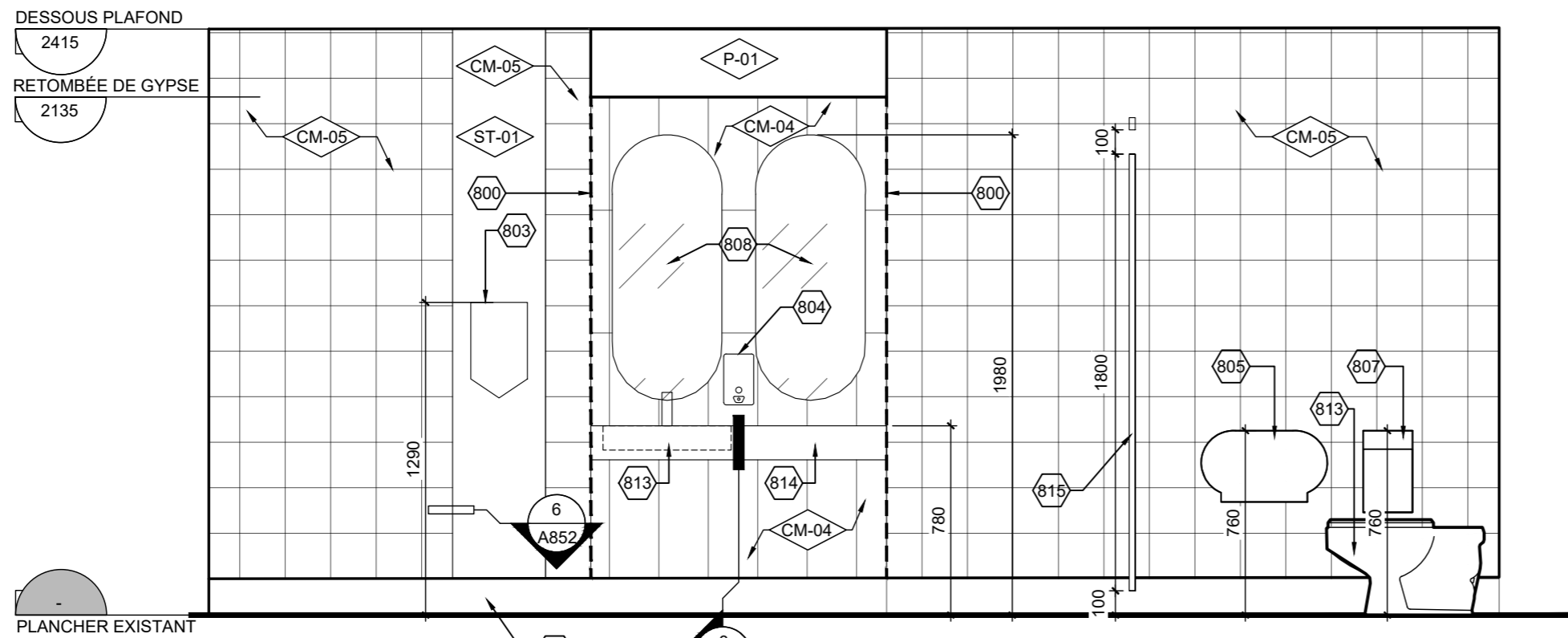
4 ÉLÉVATION - TOILETTE #235  
A853 ÉCHELLE: 1:25



3 ÉLÉVATION - TOILETTE #235  
A853 ÉCHELLE: 1:25



2 ÉLÉVATION - TOILETTE #235  
A853 ÉCHELLE: 1:25



1 ÉLÉVATION - TOILETTE #235  
A853 ÉCHELLE: 1:25

NOTES DES FINIS	
800	CHANGEMENT DE COULEUR DE CÉRAMIQUE
801	RADIATEUR ET TUYAUX À PEINDRE TEL QUE BENJAMIN MOORE, NUAGE DIFFUS, CODE: OC-68
802	PORTE À PEINDRE. INTERIEUR DU LOCAL: TEL QUE BENJAMIN MOORE, nom couleur, CODE: xxxx-xx. EXTÉRIEUR DU LOCAL: TEL QUE LES PORTES ADJACENTES DANS LE CORRIDOR #209.
803	SÈCHE MAIN, VOIR DOCUMENTS DE L'INGÉNIEUR
804	SAVON À MAINS, VOIR DEVIS
805	DISTRIBUTEUR DE PAPIER HYGIÉNIQUE, VOIR DEVIS
806	POUBELLE MURALE EN SURFACE, VOIR DEVIS
807	POUBELLE SANITAIRE, VOIR DEVIS
808	MIROIR 450mm x 1095mm, VOIR DEVIS ET DÉTAIL
809	PIÈCE DE BOIS DE 38mm X 235mm
810	FOND DE CLOUAGE EN TÔLE D'ACIER, VOIR DEVIS
811	ÉQUERRE EN CORNIÈRES SOUDÉES 50X50mm, 3mm ÉP. PEINT AVEC PEINTURE POUR ACIER DE COULEUR NOIRE
812	ÉCRAN SÉPARATEUR, VOIR DEVIS
813	ÉLÉMENT MÉCANIQUE, VOIR DOCUMENTS INGÉNIEUR
814	MOBILIER, VOIR DÉTAILS, DEVIS ET FINIS
815	PARTITIONS DE TOILETTES, VOIR DEVIS ET FINIS
816	NOUVEAU COMPTOIR EN CORIAN, VOIR DEVIS ET FINIS
817	TABLETTES À HAUTEUR AJUSTABLE SUR CRÉMAILLÈRES, VOIR DEVIS ET FINIS
818	MOBILIER RECOUVERT DE STRATIFIÉ (TOUTES LES FACES APPARANTES), VOIR DEVIS ET FINIS
819	POIGNÉE, VOIR DEVIS
820	DESSUS COMPTOIR, VOIR DEVIS ET FINIS
821	PATTES DE MEUBLE, VOIR DEVIS
822	BLOCAGE DE BOIS 38mm X 100mm
823	FOND DE CLOUAGE
824	MORAILLON AVEC CADENAS À CLÉ, VOIR DEVIS
825	MOULURE DE FINITION, VOIR DEVIS
826	BÂTI EN MONTANT MÉTALLIQUE 64mm ET 41mm @ 400mm C/C
827	PLAFOND SUSPENDU EN TUILES ACOUSTIQUES, VOIR DEVIS
828	ÉQUIPEMENT DE PLOMBERIE, VOIR DOCUMENT ING.
829	PLINTHE REMONTÉE, VOIR DEVIS

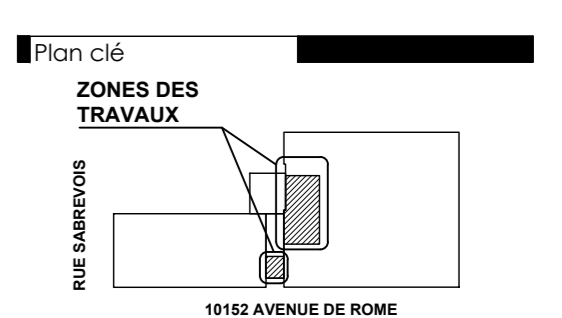
NOTES 830 À 899 - SANS OBJET

Cliant  
Centre de services scolaire de la Pointe-de-l'Île  
**Québec**

REMPACEMENT DES BLOCS SANITAIRES (2e ÉTAGE) ÉCOLE PRIMAIRE SAINT-RÉMI  
No. projet client: 056E28920

Structure  
**GENIPUR**

Mécanique/Électrique  
**EXVESTA**



Émission		
No.	Description	Date
01	POUR SOUMISSION	2024-03-13

Architectes  
**Orvèdes architectes**  
MARIO LÉCUYER ARCHITECTE du Québec

**L'ECUYER LEFAIVRE ARCHITECTES**

Les droits d'auteur sur le présent document appartiennent à l'Écuyer Léfaivre Architectes Inc. ce document ne peut être transmis, téléchargé ou reproduit, sous aucune forme imprimée ou électronique que ce soit, sans l'autorisation écrite du titulaire du droit d'auteur.  
Les dimensions sur ces documents doivent être lues et non mesurées.  
Vérifier toutes les dimensions ou chantier avant l'exécution des travaux et aviser immédiatement l'architecte de tout écart avec les indications des dessins.

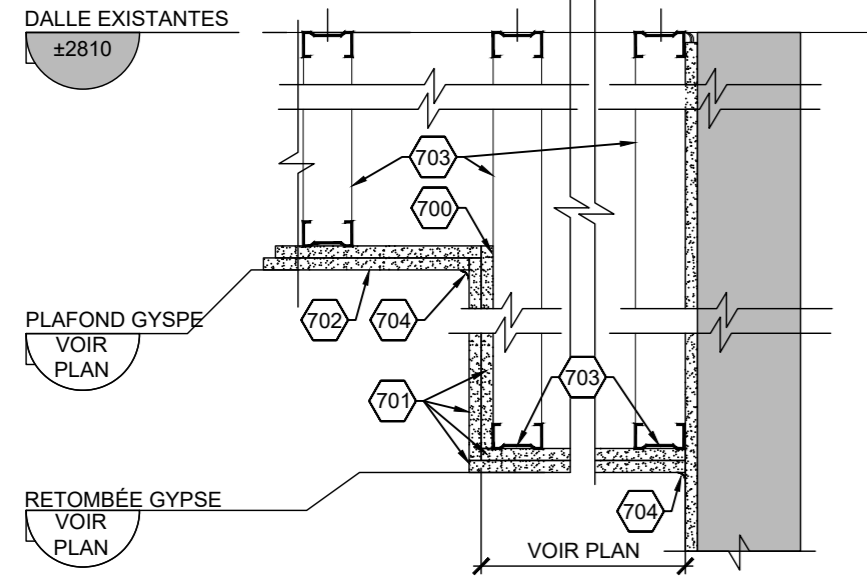
Titre du dessin  
**ÉLÉVATIONS ET FINIS - TOILETTE #235**

No. AO: --- No. Projet: 23-1345  
Dessiné par: A.L. Vérifié par: M.L./D.L.

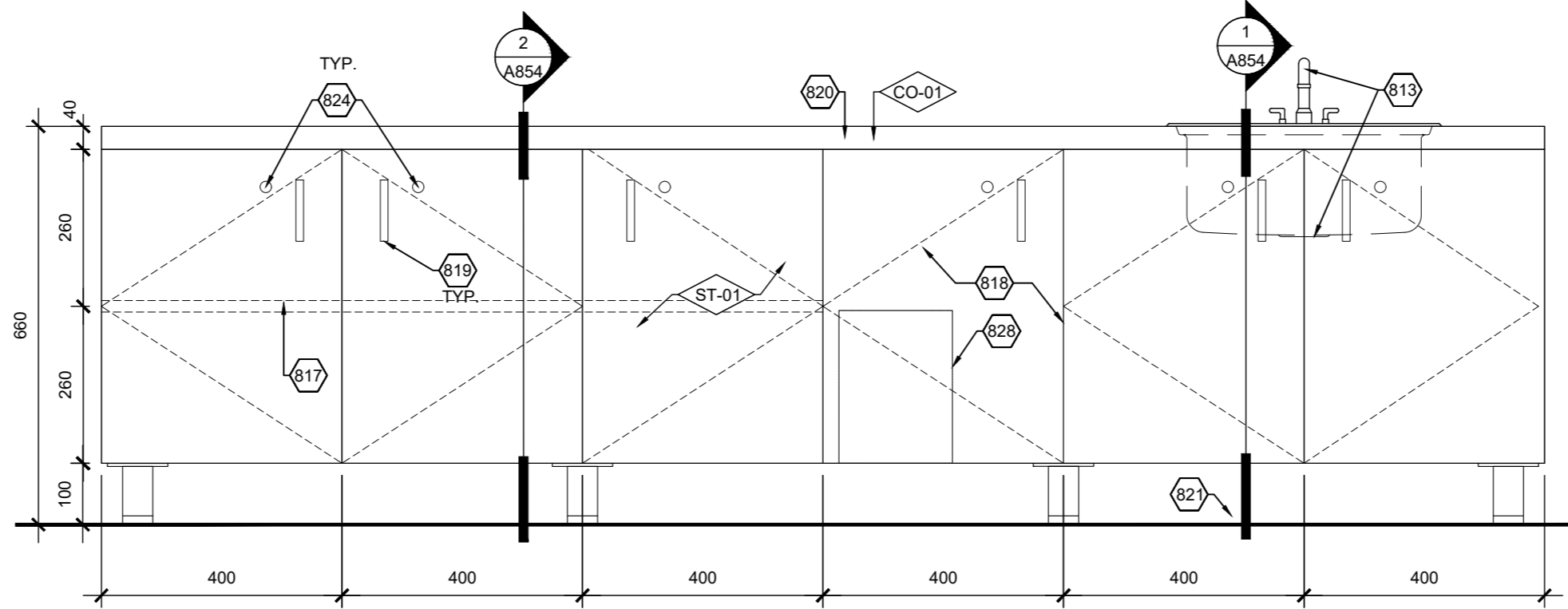
Échelle: **INDIQUÉE**  
Émission: **01**

**A853**





**7** DÉTAIL DE RETOMBÉE DE PLAFOND COUPE-FEU  
A854 ÉCHELLE: 1:10



**6** ÉLÉVATION MOBILIER - LOCAL #213  
A854 ÉCHELLE: 1:10

NOTES DE DÉTAILS

700	MOULURE DE FINITION, VOIR DEVIS
701	GYPSE 16mm, VOIR DEVIS
702	PLAFOND SUSPENDU EN TUILES ACOUSTIQUES, VOIR DEVIS
703	BÂTI EN MONTANT MÉTALLIQUE 64mm ET 41mm @ 400mm C/C
704	SCÉLLANT COUPE-FEU, VOIR DEVIS
705	CÉRAMIQUE MURALE, VOIR DEVIS ET PLAN DE FINIS
706	SCÉLLANT, VOIR DEVIS
707	CONTREPLAQUÉ 19mm EN REMPLACEMENT DU GYPSE POUR LES SECTIONS RECOUVERTES DE STRATIFIÉ
708	STRATIFIÉ COLLÉ SUR LE CONTREPLAQUÉ
709	MOULURE DE FINITION EN J POUR CÉRAMIQUE, VOIR DEVIS

NOTES 710 À 799 - SANS OBJET

NOTES DES FINIS

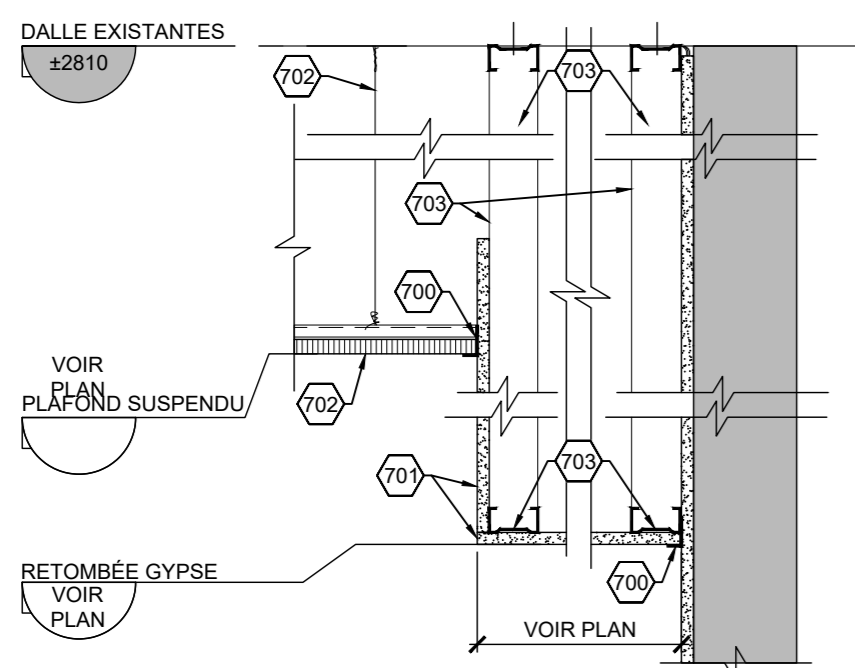
800	CHANGEMENT DE COULEUR DE CÉRAMIQUE
801	RADIATEUR ET TUYAUX À PEINDRE TEL QUE BENJAMIN MOORE, NUAGE DIFFUS, CODE: OC-68
802	PORTE À PEINDRE. INTERIEUR DU LOCAL: TEL QUE BENJAMIN MOORE, nom couleur, CODE: xxxx-xx. EXTÉRIEUR DU LOCAL: TEL QUE LES PORTES ADJACENTES DANS LE CORRIDOR #209.
803	SÈCHE MAIN, VOIR DOCUMENTS DE L'INGÉNIEUR
804	SAVON À MAINS, VOIR DEVIS
805	DISTRIBUTEUR DE PAPIER HYGIÉNIQUE, VOIR DEVIS
806	POUBELLE MURALE EN SURFACE, VOIR DEVIS
807	POUBELLE SANITAIRE, VOIR DEVIS
808	MIROIR 450mm x 1095mm, VOIR DEVIS ET DÉTAIL
809	PIÈCE DE BOIS DE 38mm X 235mm
810	FOND DE CLOUAGE EN TÔLE D'ACIER, VOIR DEVIS
811	ÉQUERRE EN CORNIÈRES SOUDÉES 50X50mm, 3mm ÉP. PEINT AVEC PEINTURE POUR ACIER DE COULEUR NOIRE
812	ÉCRAN SÉPARATEUR, VOIR DEVIS
813	ÉLÉMENT MÉCANIQUE, VOIR DOCUMENTS INGÉNIEUR
814	MOBILIER, VOIR DÉTAILS, DEVIS ET FINIS
815	PARTITIONS DE TOILETTES, VOIR DEVIS ET FINIS
816	NOUVEAU COMPTOIR EN CORIAN, VOIR DEVIS ET FINIS
817	TABLETTES À HAUTEUR AJUSTABLE SUR CRÉMAILLÈRES, VOIR DEVIS ET FINIS
818	MOBILIER RECOUVERT DE STRATIFIÉ (TOUTES LES FACES APPARANTES), VOIR DEVIS ET FINIS
819	POIGNÉE, VOIR DEVIS
820	DESSUS COMPTOIR, VOIR DEVIS ET FINIS
821	PATTES DE MEUBLE, VOIR DEVIS
822	BLOCAGE DE BOIS 38mm X 100mm
823	FOND DE CLOUAGE
824	MORAILLON AVEC CADENAS À CLÉ, VOIR DEVIS
825	MOULURE DE FINITION, VOIR DEVIS
826	BÂTI EN MONTANT MÉTALLIQUE 64mm ET 41mm @ 400mm C/C
827	PLAFOND SUSPENDU EN TUILES ACOUSTIQUES, VOIR DEVIS
828	ÉQUIPEMENT DE PLOMBERIE, VOIR DOCUMENT ING.
829	PLINTHE REMONTÉE, VOIR DEVIS

NOTES 830 À 899 - SANS OBJET

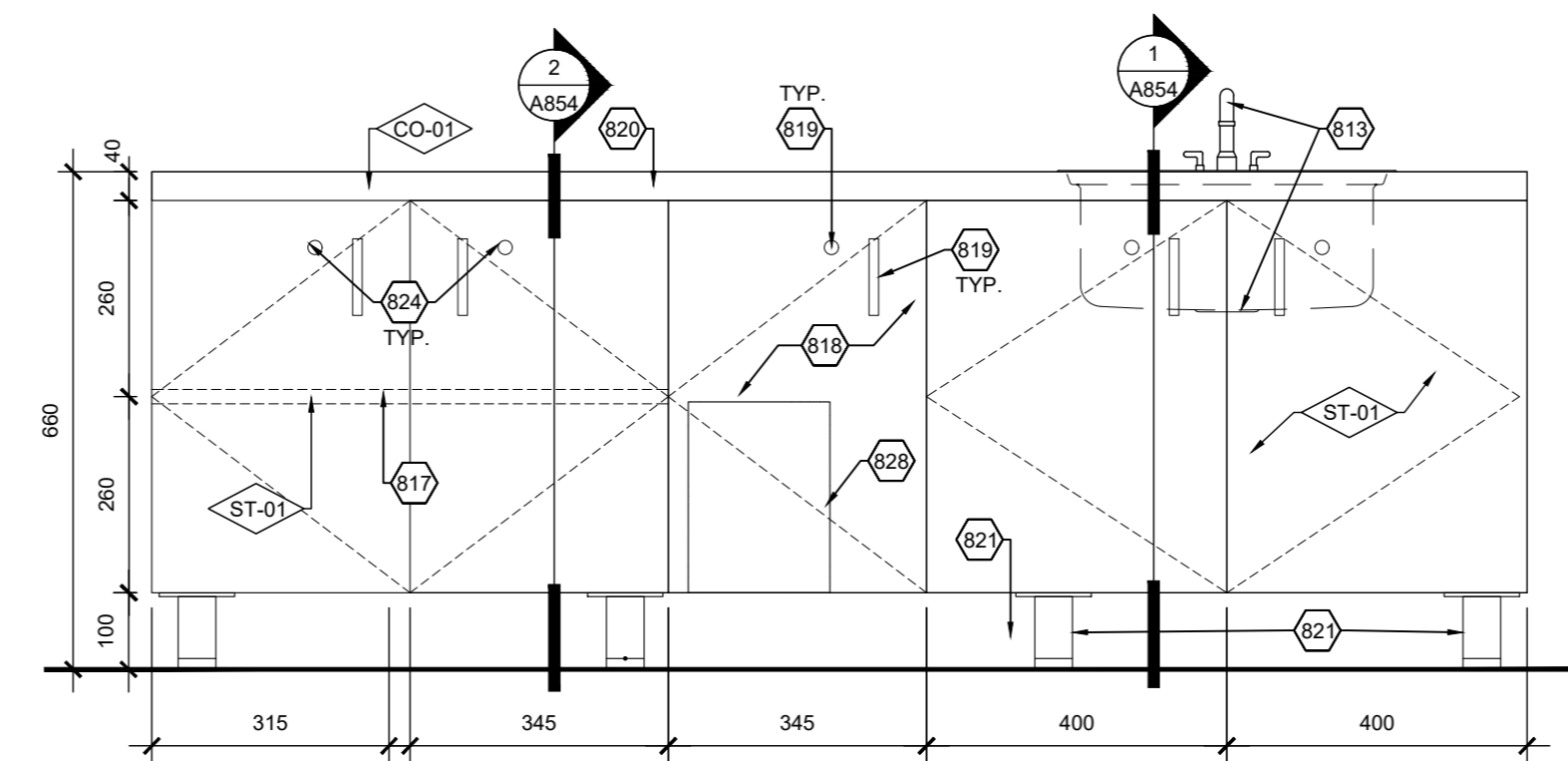
NOTES DES FINIS

800	CHANGEMENT DE COULEUR DE CÉRAMIQUE
801	RADIATEUR ET TUYAUX À PEINDRE TEL QUE BENJAMIN MOORE, NUAGE DIFFUS, CODE: OC-68
802	PORTE À PEINDRE. INTERIEUR DU LOCAL: TEL QUE BENJAMIN MOORE, nom couleur, CODE: xxxx-xx. EXTÉRIEUR DU LOCAL: TEL QUE LES PORTES ADJACENTES DANS LE CORRIDOR #209.
803	SÈCHE MAIN, VOIR DOCUMENTS DE L'INGÉNIEUR
804	SAVON À MAINS, VOIR DEVIS
805	DISTRIBUTEUR DE PAPIER HYGIÉNIQUE, VOIR DEVIS
806	POUBELLE MURALE EN SURFACE, VOIR DEVIS
807	POUBELLE SANITAIRE, VOIR DEVIS
808	MIROIR 450mm x 1095mm, VOIR DEVIS ET DÉTAIL
809	PIÈCE DE BOIS DE 38mm X 235mm
810	FOND DE CLOUAGE EN TÔLE D'ACIER, VOIR DEVIS
811	ÉQUERRE EN CORNIÈRES SOUDÉES 50X50mm, 3mm ÉP. PEINT AVEC PEINTURE POUR ACIER DE COULEUR NOIRE
812	ÉCRAN SÉPARATEUR, VOIR DEVIS
813	ÉLÉMENT MÉCANIQUE, VOIR DOCUMENTS INGÉNIEUR
814	MOBILIER, VOIR DÉTAILS, DEVIS ET FINIS
815	PARTITIONS DE TOILETTES, VOIR DEVIS ET FINIS
816	NOUVEAU COMPTOIR EN CORIAN, VOIR DEVIS ET FINIS
817	TABLETTES À HAUTEUR AJUSTABLE SUR CRÉMAILLÈRES, VOIR DEVIS ET FINIS
818	MOBILIER RECOUVERT DE STRATIFIÉ (TOUTES LES FACES APPARANTES), VOIR DEVIS ET FINIS
819	POIGNÉE, VOIR DEVIS
820	DESSUS COMPTOIR, VOIR DEVIS ET FINIS
821	PATTES DE MEUBLE, VOIR DEVIS
822	BLOCAGE DE BOIS 38mm X 100mm
823	FOND DE CLOUAGE
824	MORAILLON AVEC CADENAS À CLÉ, VOIR DEVIS
825	MOULURE DE FINITION, VOIR DEVIS
826	BÂTI EN MONTANT MÉTALLIQUE 64mm ET 41mm @ 400mm C/C
827	PLAFOND SUSPENDU EN TUILES ACOUSTIQUES, VOIR DEVIS
828	ÉQUIPEMENT DE PLOMBERIE, VOIR DOCUMENT ING.
829	PLINTHE REMONTÉE, VOIR DEVIS

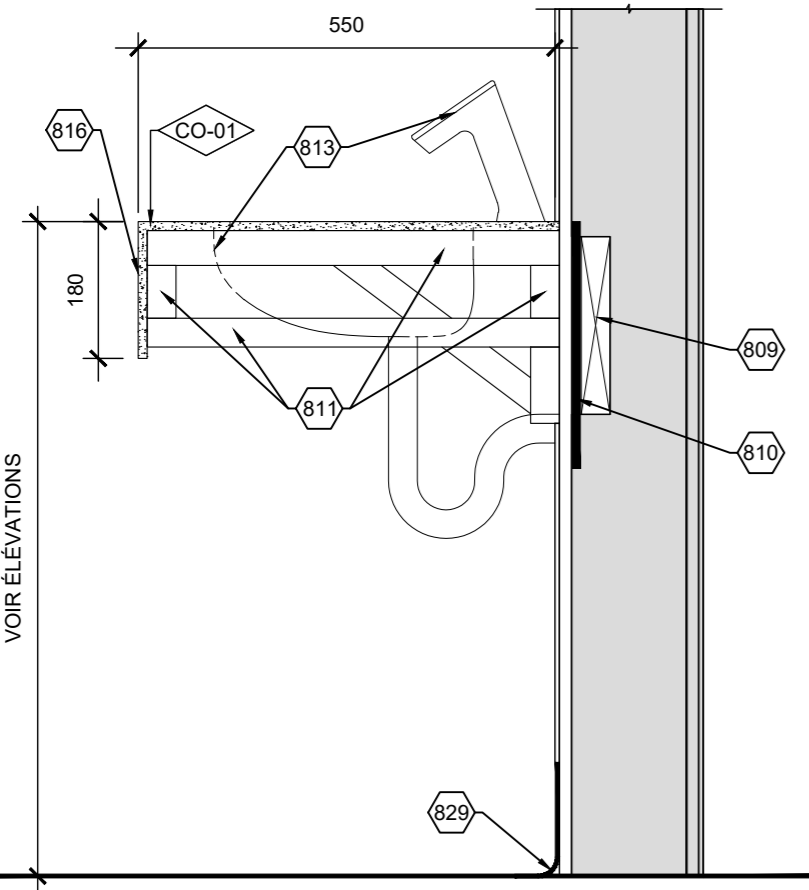
NOTES 830 À 899 - SANS OBJET



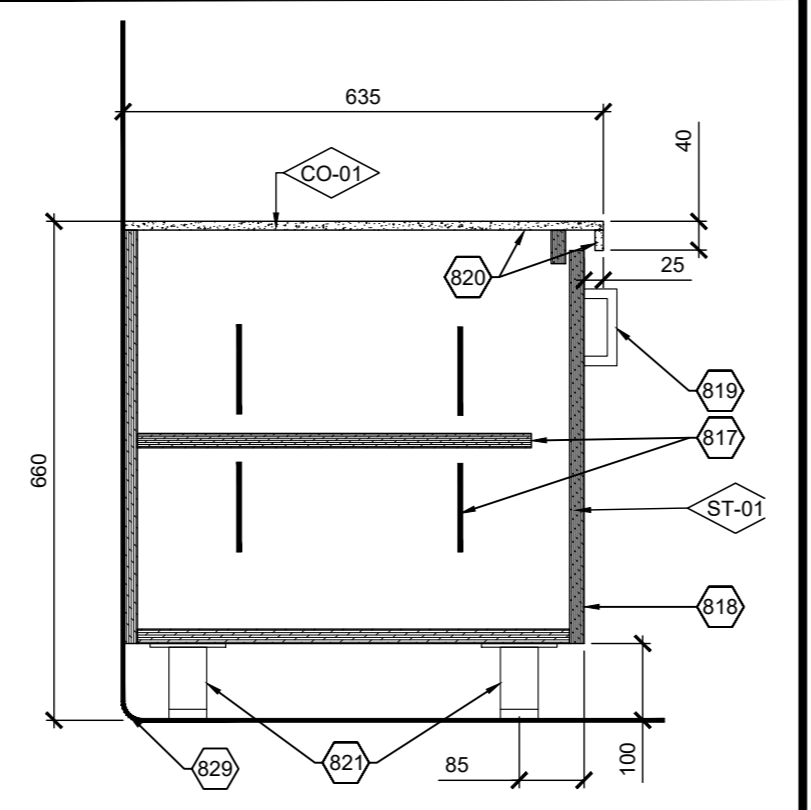
**5** DÉTAIL DE RETOMBÉE DE PLAFOND  
A854 ÉCHELLE: 1:10



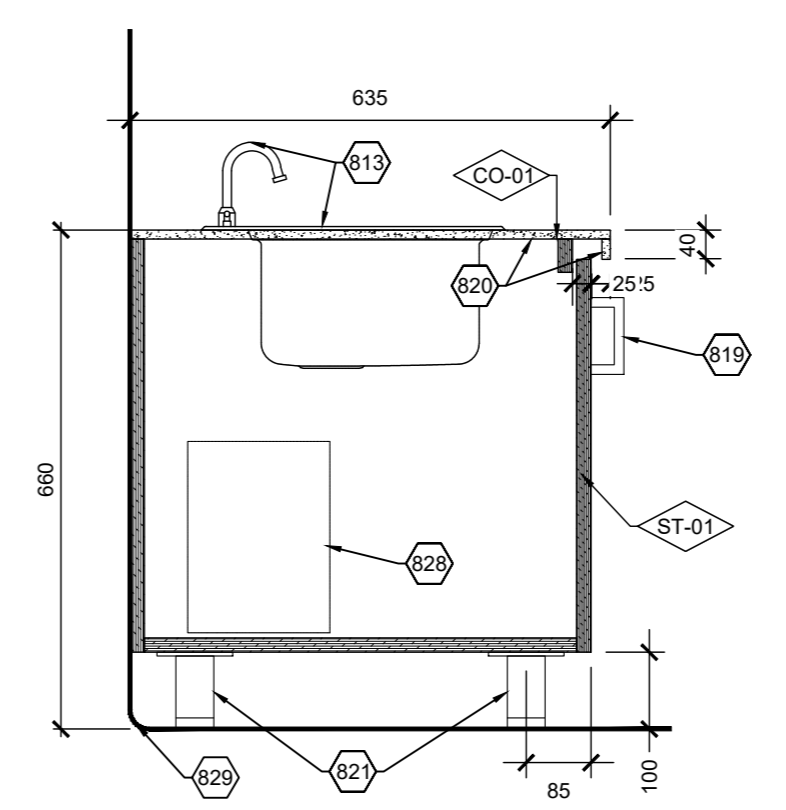
**4** ÉLÉVATION MOBILIER - LOCAL #215  
A854 ÉCHELLE: 1:10



**3** ÉLÉVATION - TOILETTE #235  
A854 ÉCHELLE: 1:10



**2** COUPE TYPE MOBILIER  
A854 ÉCHELLE: 1:10



**1** COUPE TYPE MOBILIER - ÉVIER  
A854 ÉCHELLE: 1:10

Cliant

Centre de services scolaire de la Pointe-de-l'Île

**Québec**

REPLACEMENT DES BLOCS SANITAIRES (2e ÉTAGE) ÉCOLE PRIMAIRE SAINT-RÉMI

No. projet client: 054E28920

Structure

**GENIPUR**

Mécanique/Électrique

**EXVESTA**

CERTIFIÉ ISO 9001

Plan clé

ZONES DES TRAVAUX

10152 AVENUE DE ROME

Émission

No.	Description	Date
01	POUR SOUMISSION	2024-03-13

Architectes

Ordre des architectes du Québec

MARIE-ÉCUEUR ARCHITECTE

**L'ECUYER LEFAIVRE ARCHITECTES**

Les droits d'auteur sur le présent document appartiennent à L'Écuyer Lefavre Architectes inc. ce document ne peut être transmis, téléchargé ou reproduit, sous aucune forme imprimée ou électronique que ce soit, sans l'autorisation écrite du titulaire du droit d'auteur.

Les dimensions sur ces documents doivent être lues et non mesurées.

Vérifier toutes les dimensions ou chantier avant l'exécution des travaux et aviser immédiatement l'architecte de tout écart avec les indications des dessins.

Titre du dessin

**DÉTAILS ET FINIS - MOBILIER**

No. AO: --- No. Projet: 23-1345

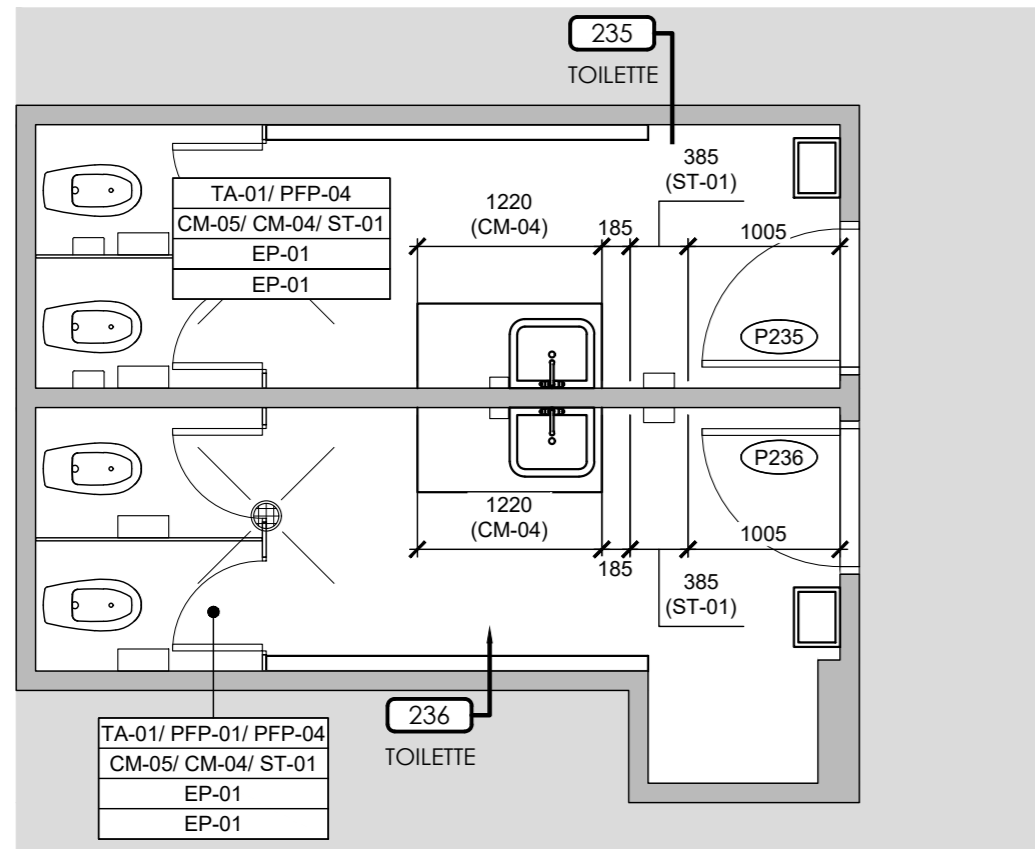
Dessiné par: A.L. Vérifié par: M.L./D.L.

Échelle: INDIQUÉE

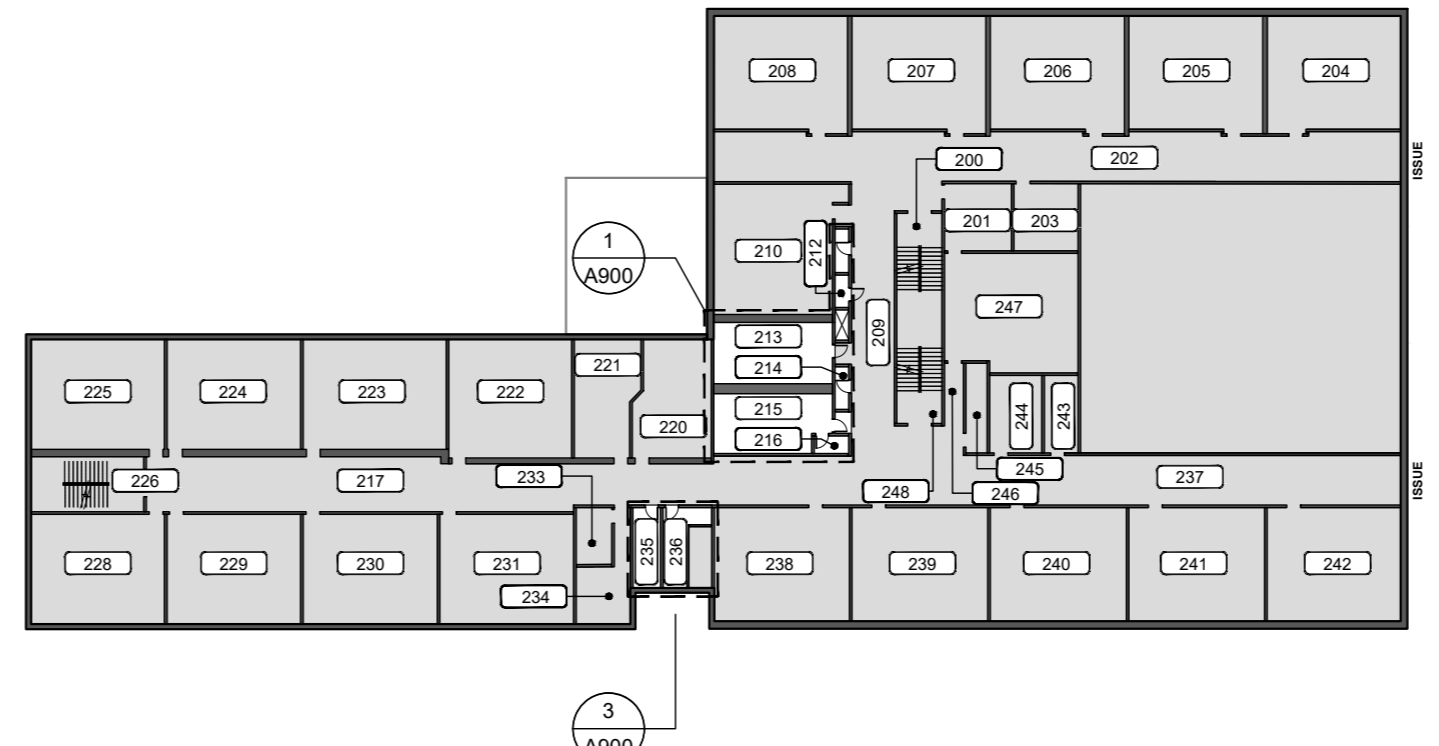
Émission: 01

**A854**

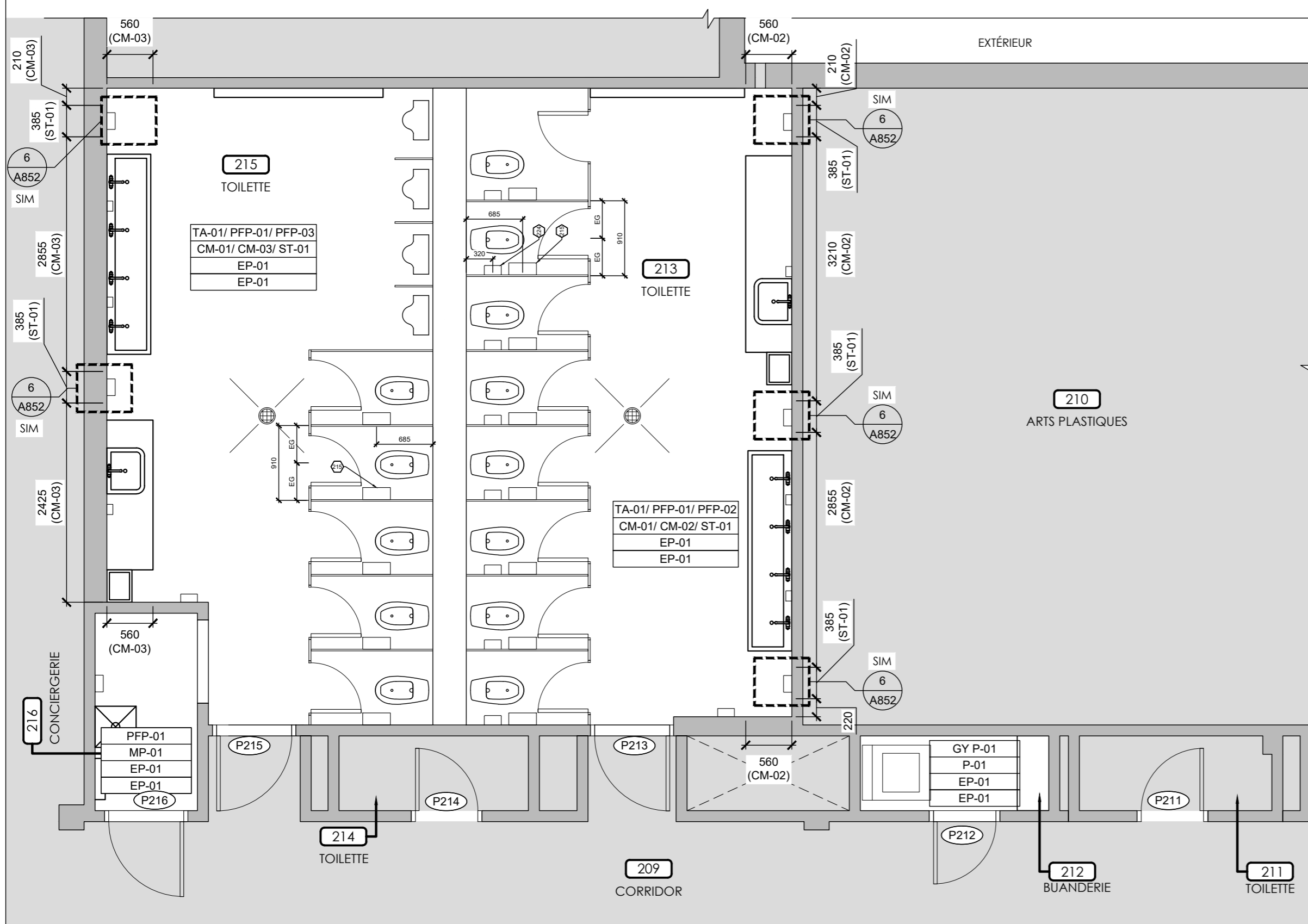




3 PLAN DE FINIS - EXTRAIT NIVEAU 2  
A900 ÉCHELLE: 1:50



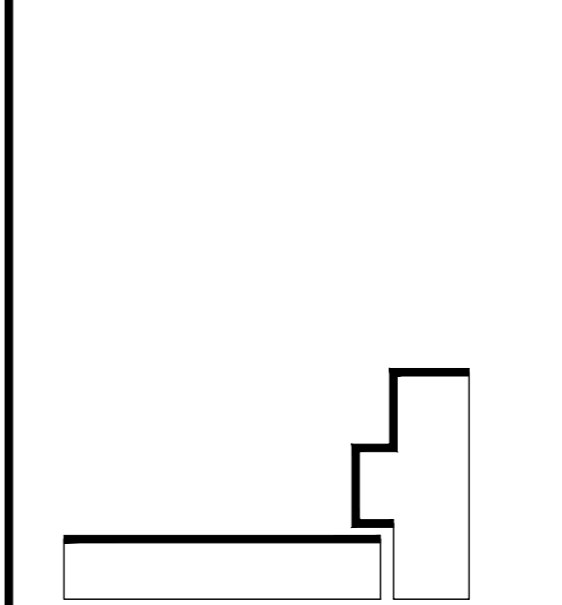
2 PLAN DE LOCALISATION - NIVEAU 2  
A900 ÉCHELLE: 1:200



1 PLAN DE FINIS - EXTRAIT NIVEAU 2  
A900 ÉCHELLE: 1:50

- NOTES GÉNÉRALES DE FINIS
- À TOUTS LES ENDOITS OU LE RAGRÉAGE EST REQUIS, PRÉVOIR DE REPEINDRE JUSQU'AU PROCHAIN CHANGEMENT DE BLOC DE BÉTON. COULEUR TEL QUE L'EXISTANT
  - VOIR AU PLAN DE PLAFOND POUR LES COULEURS ET / OU FINIS DIFFÉRENTS SPÉCIFIÉS
  - TOUTES LES NOUVELLES TRAPPES MURALES OU AU PLAFOND SERONT PEINTES COULEUR TEL QUE LE FINI ADJACENT, À COORDONNER AU CHANTIER
  - TOUTES LES NOUVELLES PORTES D'ACIER ET LEUR CADRE D'ACIER SONT À PEINDRE, VOIR CROQUIS SUR A-900.
  - VÉRIFIER LES COMPOSITIONS DE MURS POUR VALIDER LES SUBSTRATS DES FINIS

- NOTES GÉNÉRALES :
- TOUS LES PRODUITS SPÉCIFIÉS CI-HAUT SONT À TITRE DE RÉFÉRENCE OU ÉQUIVALENTS APPROUVÉS PAR L'ARCHITECTE.
  - VÉRIFIER LES COMPOSITIONS DE MURS POUR VALIDER LES SUBSTRATS DES FINIS.



DÉTAIL DE PEINTURE DES PORTES ET CADRES #213,215,235,236

COULEUR #1 : P-01  
COULEUR #2 : TEL QUE LE BLEU DES CADRES EXISTANTS

LES AUTRES PORTES ET CADRES SERONT TEL QUE LE BLEU DES CADRES EXISTANTS.

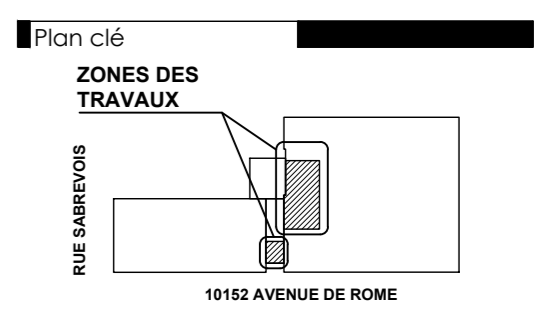
LÉGENDE DES FINIS	
PLAFOND (SUSPENDU)	
TA-01	CERTAINTEED DIMENSION 610mm X 1220mm MODÈLE : SYMPHONY M 75 BLANC SUSPENTE : TRIM EDGE 15/16" CLASSIC
PEINTURE	
P-01	COULEUR DE BASE (BLANC) BENJAMIN MOORE, NUAGE DIFFUS CODE: OC-68
P-02	COULEUR DE BASE (ACCENT) BENJAMIN MOORE, CRISTAUX DE GLACE CODE: 752
P-03	COULEUR DE BASE (ACCENT) BENJAMIN MOORE, BASSIN DU SUD CODE: 734
P-04	COULEUR DE BASE (ACCENT) BENJAMIN MOORE, TORTUE CODE: 475
MUR (CÉRAMIQUE) - PLANCHER À PLAFOND	
CM-01	REVÊTEMENT DE CÉRAMIQUE CENTURA DESIGN POSITIVE, 203mm X 508mm (8" X 20") COULEUR : BLANC, FINI MAT COULEUR COULIS : GIVRE
CM-02	REVÊTEMENT DE CÉRAMIQUE CENTURA DESIGN POSITIVE, 203mm X 508mm (8" X 20") COULEUR : ATOLL, FINI MAT COULEUR COULIS : GIVRE
CM-03	REVÊTEMENT DE CÉRAMIQUE CENTURA DESIGN POSITIVE, 203mm X 508mm (8" X 20") COULEUR : LAGOON, FINI MAT COULEUR COULIS : GIVRE
CM-04	REVÊTEMENT DE CÉRAMIQUE LA TUILERIE COOL, 305mm X 915mm (12" X 36") COULEUR : VERT FORÊT, FINI MAT COULEUR COULIS : GIVRE
CM-05	REVÊTEMENT DE CÉRAMIQUE LA TUILERIE COOL, 305mm X 915mm (12" X 36") COULEUR : FANTÔME, FINI MAT COULEUR COULIS : GIVRE
PLANCHER	
EP-01	REVÊTEMENT EPOXYDIQUE AVEC PLINTE REMONTÉE DE 150mm SIKA SIKAFLOOR DECOFLAKE PERLE
STRATIFIÉ	
ST-01	STRATIFIÉ FORMICA COULEUR : LISIÈRE D'ÉRABLE CODE : 6925-26 SUR TOUTES LES FACES APPARENTES
MOBILIER (COMPTOIR)	
CO-01	CORIAN BLANC GLAICER 12mm BORD DE TYPE "SQUARE EDGE"

SYMBOLE DE FINIS	
AUCUNE INTERVENTION	PLAFOND MURS PLANCHER
COULEUR OU FINIS DIFFÉRENT(E) SPÉCIFIÉ(E) À UN ENDROIT PRÉCIS:	PLAFOND MURS PLINTHES PLANCHER

Cliant  
Centre de services scolaire de la Pointe-de-l'Île  
**Québec**  
REPLACEMENT DES BLOCS SANITAIRES (2e ÉTAGE)  
ÉCOLE PRIMAIRE SAINT-RÉMI  
No. projet client: 054628920

Structure  
**GENIPUR**

Mécanique/Électrique  
**EXVESTA**



Émission

No.	Description	Date
01	POUR SOUMISSION	2024-03-13

Architectes  
**Orivé des architectes**  
MARIO LECUYER ARCHITECTE  
du Québec

**L'ECUYER LEFAIVRE ARCHITECTES**

Les droits d'auteur sur le présent document appartiennent à l'Ecuyer Lefavre Architectes Inc. ce document ne peut être transmis, téléchargé ou reproduit, sous aucune forme imprimée ou électronique que ce soit, sans l'autorisation écrite du titulaire du droit d'auteur.  
Les dimensions sur ces documents doivent être lues et non mesurées.  
Vérifier toutes les dimensions ou chantier avant l'exécution des travaux et aviser immédiatement l'architecte de tout écart avec les indications des dessins.

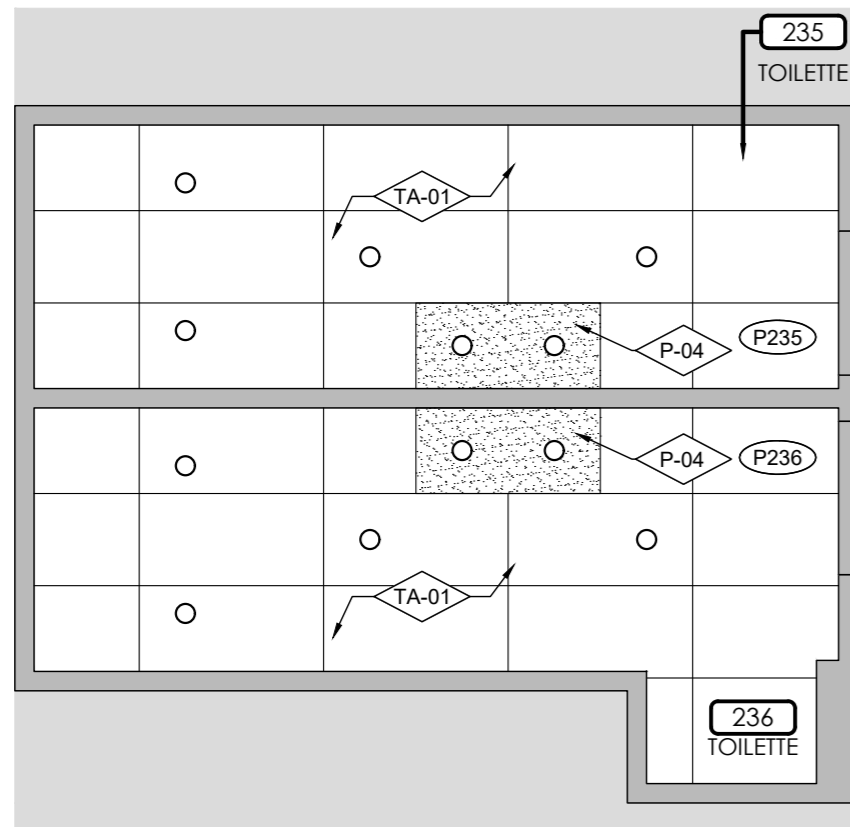
Titre du dessin  
**PLANS DES FINIS - NIVEAU 2**

No. AO: --- No. Projet: 23-1345  
Dessiné par: A.I. Vérifié par: M.L./D.L.

Échelle:  
INDIQUÉE  
Émission:  
01

**A900**

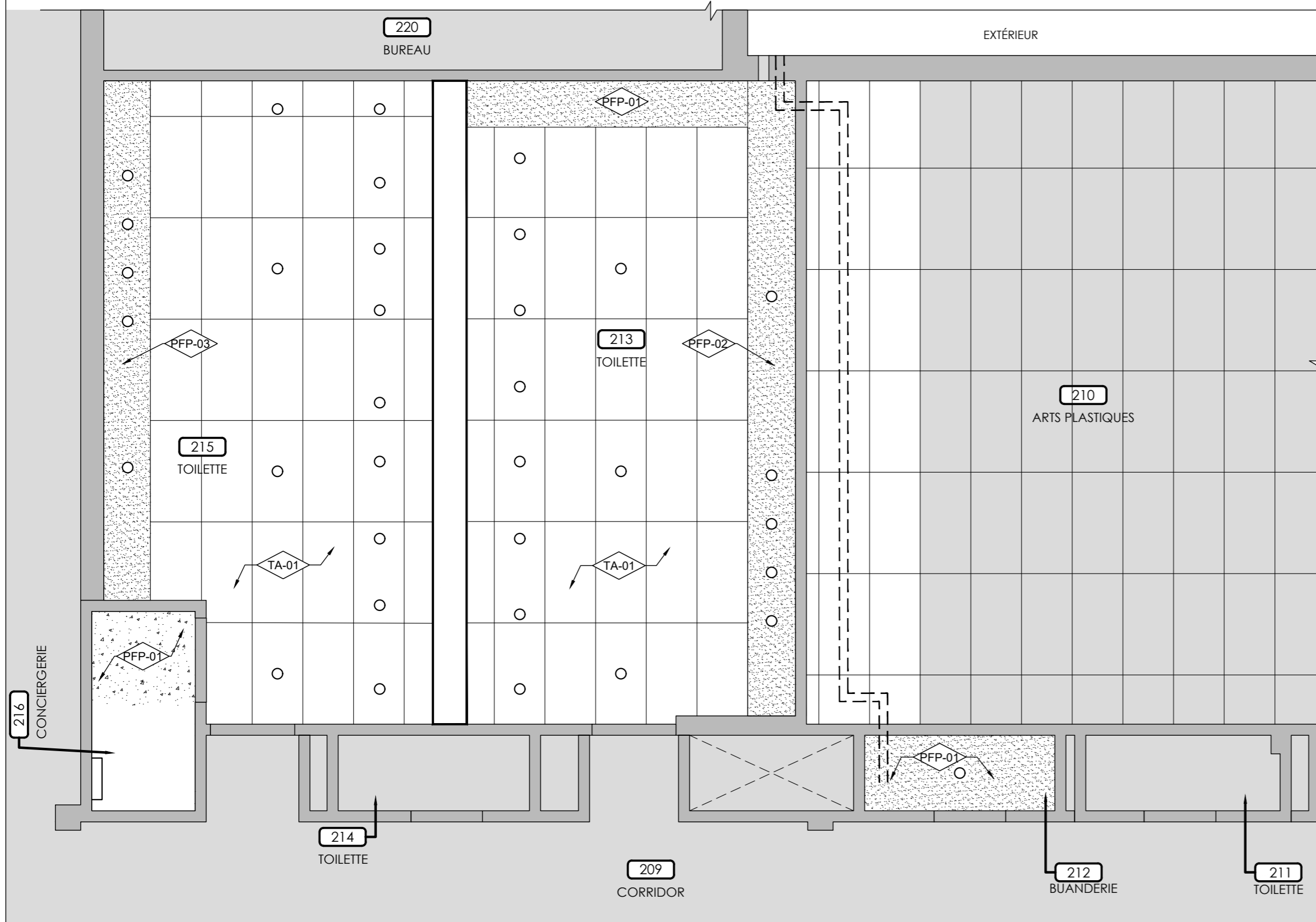




3  
A901  
PLAN DE FINIS- EXTRAIT  
NIVEAU 2  
ÉCHELLE: 1:50



2  
A901  
PLAN DE LOCALISATION -  
NIVEAU 2  
ÉCHELLE: 1:200



1  
A901  
PLAN DE FINIS - EXTRAIT  
NIVEAU 2  
ÉCHELLE: 1:50

LÉGENDE DES FINIS	
PLAFOND (SUSPENDU)	
TA-01	CERTAINTEED DIMENSION 610mm X 1220mm MODÈLE : SYMPHONY M 75 BLANC SUSPENTE : TRIM EDGE 15/16" CLASSIC
PEINTURE	
P-01	COULEUR DE BASE (BLANC) BENJAMIN MOORE, NUAGE DIFFUS CODE: OC-68
P-02	COULEUR DE BASE (ACCENT) BENJAMIN MOORE, CRISTAUX DE GLACE CODE: 752
P-03	COULEUR DE BASE (ACCENT) BENJAMIN MOORE, BASSIN DU SUD CODE: 734
P-04	COULEUR DE BASE (ACCENT) BENJAMIN MOORE, TORTUE CODE: 475
MUR (CÉRAMIQUE) - PLANCHER À PLAFOND	
CM-01	REVÊTEMENT DE CÉRAMIQUE CENTURA DESIGN POSITIVE, 203mm X 508mm (8" X 20") COULEUR : BLANC, FINI MAT COULEUR COULIS : GIVRE
CM-02	REVÊTEMENT DE CÉRAMIQUE CENTURA DESIGN POSITIVE, 203mm X 508mm (8" X 20") COULEUR : ATOLL, FINI MAT COULEUR COULIS : GIVRE
CM-03	REVÊTEMENT DE CÉRAMIQUE CENTURA DESIGN POSITIVE, 203mm X 508mm (8" X 20") COULEUR : LAGOON, FINI MAT COULEUR COULIS : GIVRE
CM-04	REVÊTEMENT DE CÉRAMIQUE LA TUILERIE COOL, 305mm X 915mm (12" X 36") COULEUR : VERT FORÊT, FINI MAT COULEUR COULIS : GIVRE
CM-05	REVÊTEMENT DE CÉRAMIQUE LA TUILERIE COOL, 305mm X 915mm (12" X 36") COULEUR : FANTÔME, FINI MAT COULEUR COULIS : GIVRE
PLANCHER	
EP-01	REVÊTEMENT EPOXYDIQUE AVEC PLINTHE REMONTÉE DE 150mm SIKA SIKAFLOOR DECOFLAKE PERLE
STRATIFIÉ	
ST-01	STRATIFIÉ FORMICA COULEUR : LISIÈRE D'ÉRABLE CODE : 6925-26 SUR TOUTES LES FACES APPARENTES
MOBILIER (COMPTOIR)	
CO-01	CORIAN BLANC GLAICER 12mm BORD DE TYPE "SQUARE EDGE"

NOTES GÉNÉRALES DE FINIS	
01	À TOUTS LES ENDOITS OU LE RAGRÉAGE EST REQUIS, PRÉVOIR DE REPEINDRE JUSQU'AU PROCHAIN CHANGEMENT DE BLOC DE BÉTON. COULEUR TEL QUE L'EXISTANT
02	VOIR AU PLAN DE PLAFOND POUR LES COULEURS ET / OU FINIS DIFFÉRENTS SPÉCIFIÉS
03	TOUTES LES NOUVELLES TRAPPES MURALES OU AU PLAFOND SERONT PEINTES COULEUR TEL QUE LE FINI ADJACENT, À COORDONNER AU CHANTIER
04	TOUTES LES NOUVELLES PORTES D'ACIER ET LEUR CADRE D'ACIER SONT À PEINDRE, VOIR CROQUIS SUR A-900.
05	VÉRIFIER LES COMPOSITIONS DE MURS POUR VALIDER LES SUBSTRATS DES FINIS

NOTES GÉNÉRALES :  
1. TOUS LES PRODUITS SPÉCIFIÉS CI-HAUT SONT À TITRE DE RÉFÉRENCE OU ÉQUIVALENTS APPROUVÉS PAR L'ARCHITECTE.  
2. VÉRIFIER LES COMPOSITIONS DE MURS POUR VALIDER LES SUBSTRATS DES FINIS.

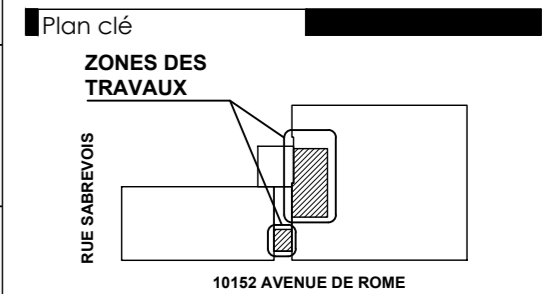
SYMBOLE DE FINIS	
PLAFOND	PLAFOND
MURS	MURS
---	PLINTHES
---	PLANCHER

COULEUR OU FINIS DIFFÉRENT(E) SPÉCIFIÉ(E) À UN ENDROIT PRÉCIS: XX

Cliant  
Centre de services scolaire de la Pointe-de-l'Île  
**Québec**  
REMPACEMENT DES BLOCS SANITAIRES (2e ÉTAGE)  
ÉCOLE PRIMAIRE SAINT-RÉMI  
No. projet client: 054E28920

Structure  
**GENIPUR**

Mécanique/Électrique  
**EXVESTA**



Émission		
No.	Description	Date
01	POUR SOUMISSION	2024-03-13

Architectes  
Orivé des architectes  
MARIO LECUYER  
ARCHITECTE  
du Québec

**L'ECUYER LEFAIVRE ARCHITECTES**

Les droits d'auteur sur le présent document appartiennent à l'Écuyer Lefavre Architectes inc. ce document ne peut être transmis, téléchargé ou reproduit, sous aucune forme imprimée ou électronique que ce soit, sans l'autorisation écrite du titulaire du droit d'auteur.  
Les dimensions sur ces documents doivent être lues et non mesurées.  
Vérifier toutes les dimensions ou chantier avant l'exécution des travaux et aviser immédiatement l'architecte de tout écart avec les indications des dessins.

Titre du dessin  
PLANS DES FINIS -  
PLAFONDS  
NIVEAU 2  
No. AO: --- No. Projet: 23-1345  
Dessiné par: A.L. Vérifié par: M.L./D.L.

Échelle:  
INDIQUÉE  
Émission:  
01  
**A901**